

Microsoft 365 Эффективные собрания

25 ноября 2021

Павел Николаев

Microsoft 365

Office 365

Windows 10

Enterprise Mobility
+ Security

Microsoft Graph

Приложения и онлайн сервисы Office365

Работа с документами



Приложения Office

Инструменты для работы с документами

Sway

Интерактивные отчеты, презентации или истории



Publisher

Создание и оформление публикаций



Delve

Эффективный поиск и сортировка документов

Автоматизация



PowerApps

Платформа для создания бизнес-приложений



PowerAutomate

Автоматизация задач и бизнес-процессов

Совместная работа



Exchange Online

Облачный сервис электронной почты



SharePoint Online

Корпоративный портал для совместной работы и хранения документов



OneDrive

Хранение и совместная работа с документами

Работа с данными



Access

Система управления базами данных



Power BI

Создание аналитических бизнес-отчётов



Teams

Единое пространство для совместной работы



Planner

Работа над проектами для небольших команд

Всегда на связи



Outlook

Приложение для работы с почтой



Teams

Единое пространство для совместной работы

Личная продуктивность



My Analytics

Трекер персональной продуктивности



To-Do

Управление задачами списком дел



StaffHub

Управление рабочим временем сотрудников без



Bookings

Бронирование услуг и управление расписанием

Корпоративная культура



Stream

Корпоративный видео-портал



Yammer

Корпоративная социальная сеть



Forms

Опросы, тесты и голосования

We know we can

softline®

Проведение онлайн встреч в Office 365



Календарь в Outlook
Планирование собраний



Teams
Единое рабочее пространство для эффективной совместной работы



OneDrive для Бизнеса
Персональное хранилище файлов от 1ТБ на пользователя. Хранение записанных собраний



Microsoft Stream
Корпоративный видеохостинг, хранение и просмотр записанных онлайн собраний



Планирование собраний в Outlook

Календарь Outlook

Поиск

Файл Главная Отправка и получение Папка Вид Справка

Создать встречу Создать собрание Создать новые элементы Новое собрание Skype Начать собрание сейчас Новое собрание Teams Сегодня Следующие 7 дней День Рабочая неделя Неделя Месяц Расписание Добавить календарь Открыть доступ к календарю Обзор групп Поиск людей Адресная книга

Август 2021

Сегодня < > 23 - 27 августа 2021

Москва Сегодня 20°C/15°C Завтра 22°C/13°C суббота 22°C/12°C Рабочая неделя

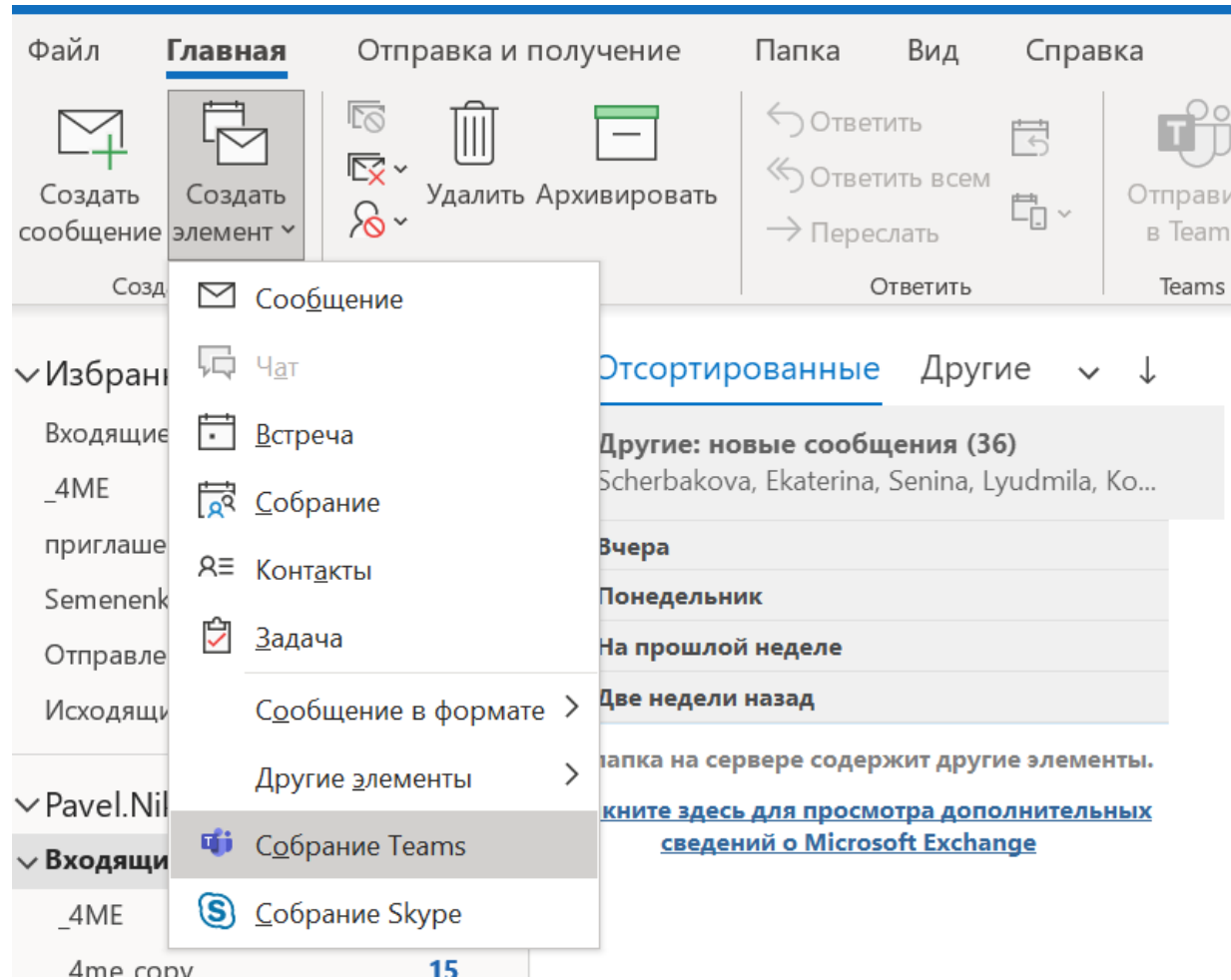
понеделник	вторник	среда	четверг	пятница
23	24	25	26	27
9:00	День технологий СНГБ. MC и ISV Собрание Microsoft Teams Легинова, Евгения	Амурская нефтебаза Собрание Microsoft Teams Клюшопина, Татьяна		
10:00	Решения Microsoft для обеспечения безопасности, соответствия требованиям и управлению удостоверениями, день 1 Microsoft Teams Live Microsoft	Вебинар "Как заработать Microsoft Teams Corporate University CSP задачи	Решения Microsoft для обеспечения безопасности, соответствия требованиям и управлению удостоверениями, день 2 Microsoft Teams Live Microsoft	Accelerating with Viva (details inside) Собрание Microsoft Teams Semenenko, Stanislav
11:00		Вебинар «PNL Отчет» в рамках курса «Финансы для HE MS Teams Corporate University	Проведение онлайн Собрание Sushkova, T	Безопасность в Teams Собрание Microsoft Teams Teplyakov, Denis
12:00	HintED - Teams - обсудить следующие шаги Собрание Microsoft Teams Semenenko, Stanislav			обед
13:00	обед	Апселл М365 для ООО	Решения Microsoft для обеспечения безопасности, соответствия требованиям и управлению удостоверениями, день 3 Microsoft Teams Live Microsoft	обед
14:00	Тестируем Viva Собрание Microsoft Teams Semenenko, Stanislav	Upsell, churn disc. SL	Viva demo Собрание	SL21 MS Offers Sync-Up Собрание Microsoft Teams; Sokolov, Alexey
15:00		Обсудим Апселл в Бекар; Nikolaev, Pavel	Супс Собрание Melnik	Обсужден Собрание Pantsyrn
16:00	CSP задачи		Собрание	CSP задачи
17:00	CSP motion discussion Microsoft Teams Meeting Mikhail Yarovikov			
18:00	Офер Тимз МИА в формате PPVCC Собрание Microsoft Teams Sokolov, Alexey			
19:00				
20:00				

Элементы: 31

Все папки обновлены. Подключено к: Microsoft Exchange

We know we can

Создание собрания Teams



Создание собрания Teams

Файл **Собрание** Помощник по планированию Вставка Рисование Формат текста Рецензирование Справка

Удалить Календарь → Переслать

Собрание Skype Присоединиться к собранию в Teams Параметры

Отменить приглашение Адресная книга Проверить имена Варианты ответов

Показать как: Занят Напоминание: 15 мин.

Действия Собрание Skype Собрание Teams Участники Параметры

Вы еще не отправили приглашения на это собрание.
Эта встреча конфликтует с другой в вашем календаре.

Отправить

Название **Онлайн встреча**

Обязательно

Необязательно

Время начала Чт 19.08.2021 11:00 Весь день Часовые пояса

Окончание Чт 19.08.2021 12:30 [Сделать доверяющимся](#)

Место [Собрание Microsoft Teams](#)

Описание встречи

Собрание [Microsoft Teams](#)

Присоединиться на компьютере или в мобильном приложении

[Щелкните здесь, чтобы присоединиться к собранию](#)

Или позвонить (только звук)

[+7 499 350-49-60,,544345520#](#) Russia, Moscow




Идентификатор конференции: 544 345 520#

[Найти локальный номер](#) | [Сбросить ПИН-код](#)

[Подробнее](#) | [Параметры собраний](#)

Параметры собрания Teams

Параметры собрания

Кто может миновать "зал ожидания"?	Пользователи из моей организа... 
Всегда разрешать звонящим обходить "зал ожидания"	Нет <input type="checkbox"/>
Уведомлять, когда звонящие присоединяются к собранию или покидают его	Да <input checked="" type="checkbox"/>
Кто будет выступать?	Все 
Разрешить участникам использовать микрофон?	Да <input checked="" type="checkbox"/>
Разрешить участникам использовать камеру?	Да <input checked="" type="checkbox"/>
Записывать автоматически	Нет <input type="checkbox"/>
Разрешить чат собрания	Включено 
Разрешить реакции	Да <input checked="" type="checkbox"/>

[Сохранить](#)



Обзор Microsoft Teams

MICROSOFT TEAMS

Платформа для совместной работы Microsoft 365



Чаты



Собрания



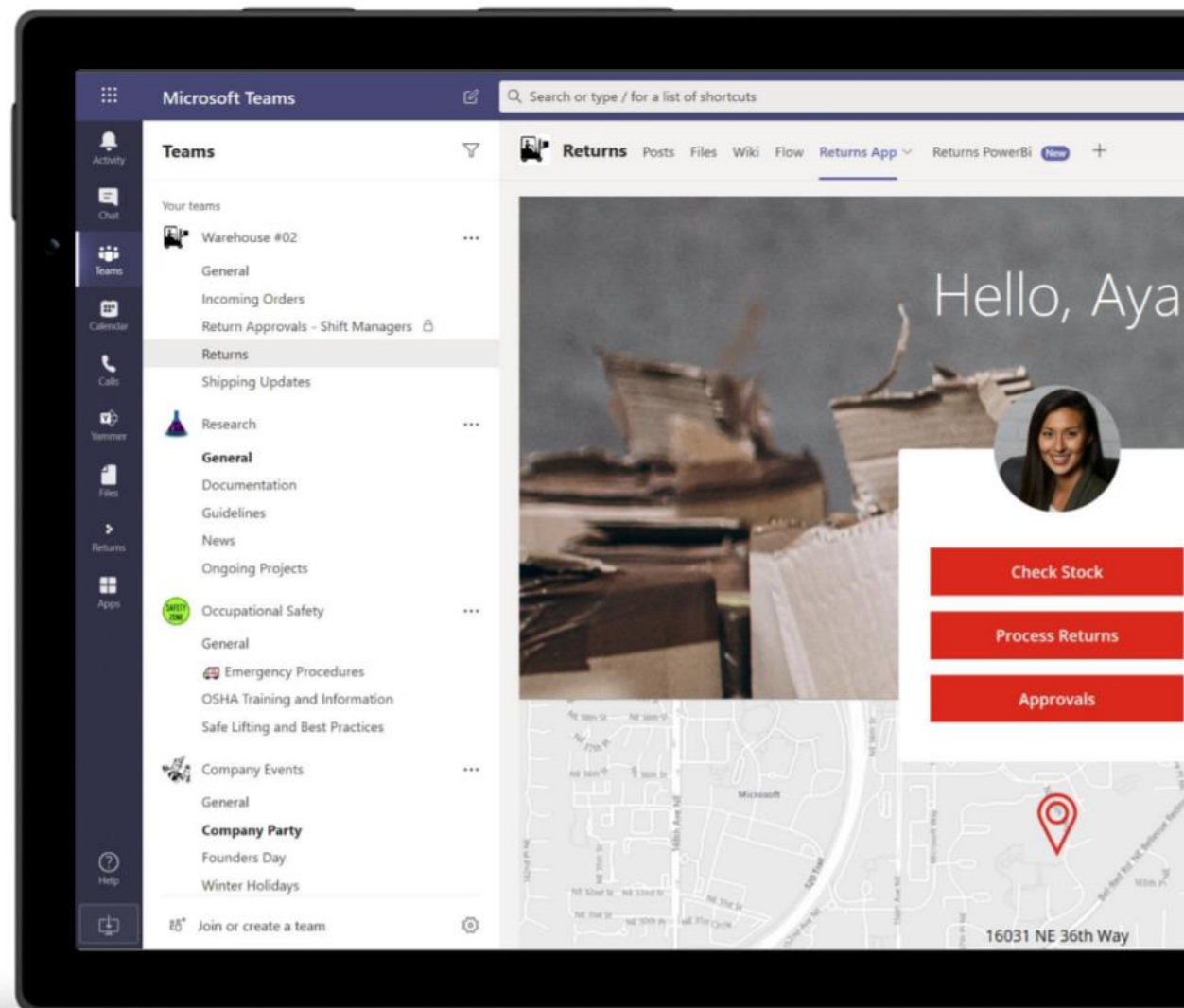
Звонки



Файлы



Приложения и документооборот



We know we can

softline®

Как организовать совместную работу?

Общая группа рассылки

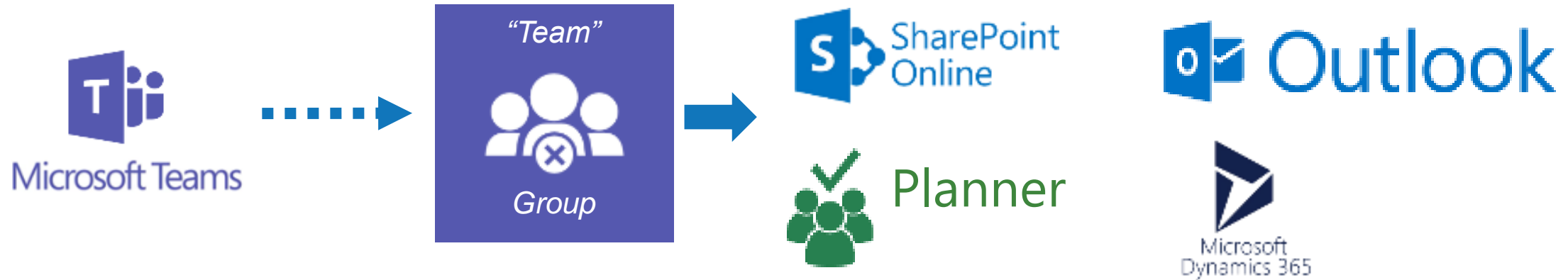
Общая файловая «шара»

Права доступа на просмотр и редактирование

Дополнительные инструменты необходимые для группы (календарь, планировщик и т.д.)

Дальнейший контроль за правами доступа для новых сотрудников и для тех, кто покинул группу

Что происходит при создании команды в Teams



We know we can

Команды и каналы в Teams

Teams помогает структурировать все рабочие коммуникации

Команды:

- Люди, контент, инструменты и сервисы вокруг разных проектов

Каналы:

- Выделенная секция внутри команды для структурированного общения по определенной тематике
- Могут быть настроены и кастомизированы при помощи Вкладок, Коннекторов и Ботов



ХРАНЕНИЕ ФАЙЛОВ

Где хранятся файлы?



Чаты

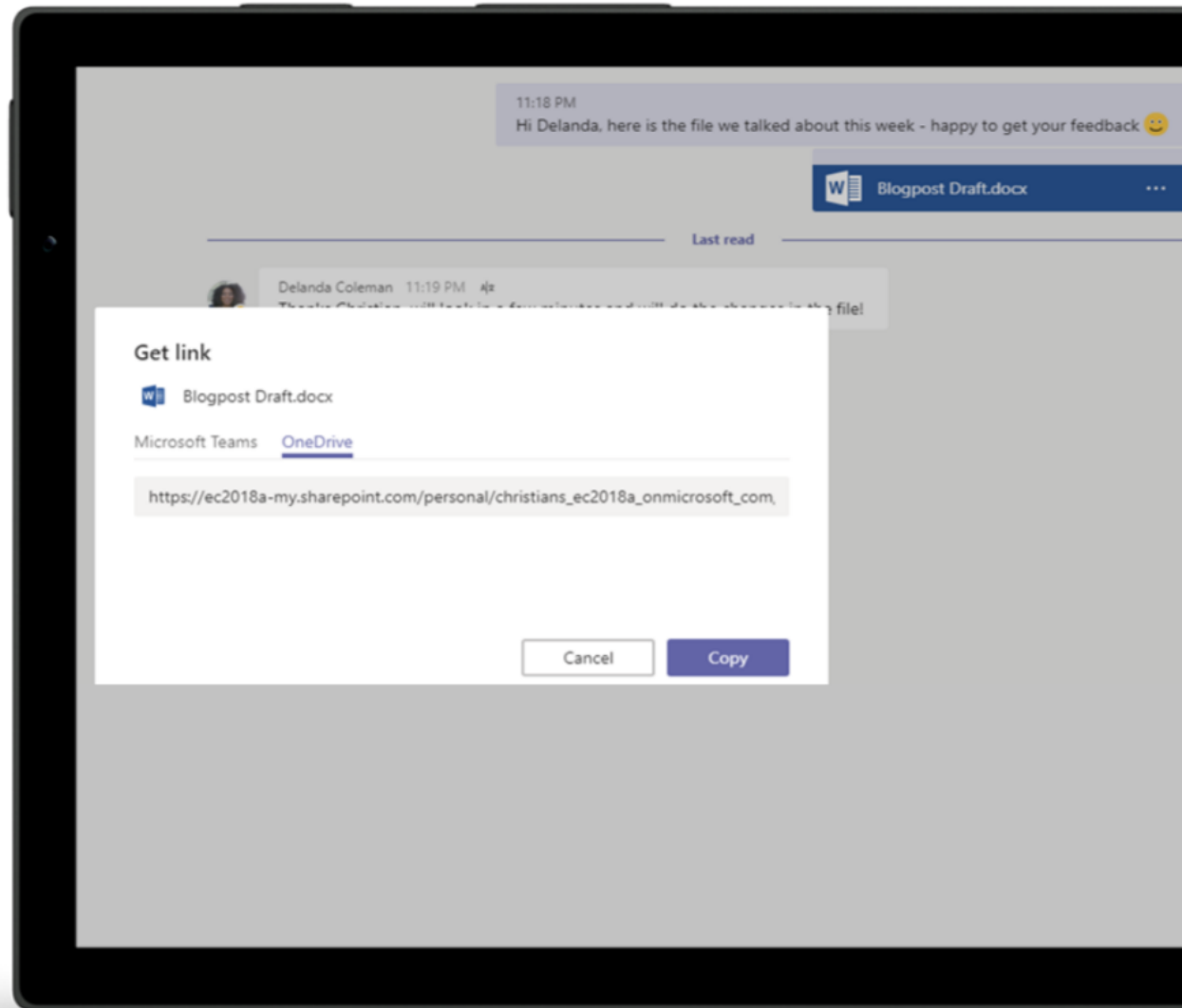
Файлы загружаются в **OneDrive для Бизнеса**, а для участников чата устанавливаются разрешения

Команды

Файлы загружаются в **SharePoint Online**. Для каждого канала создаётся отдельная папка

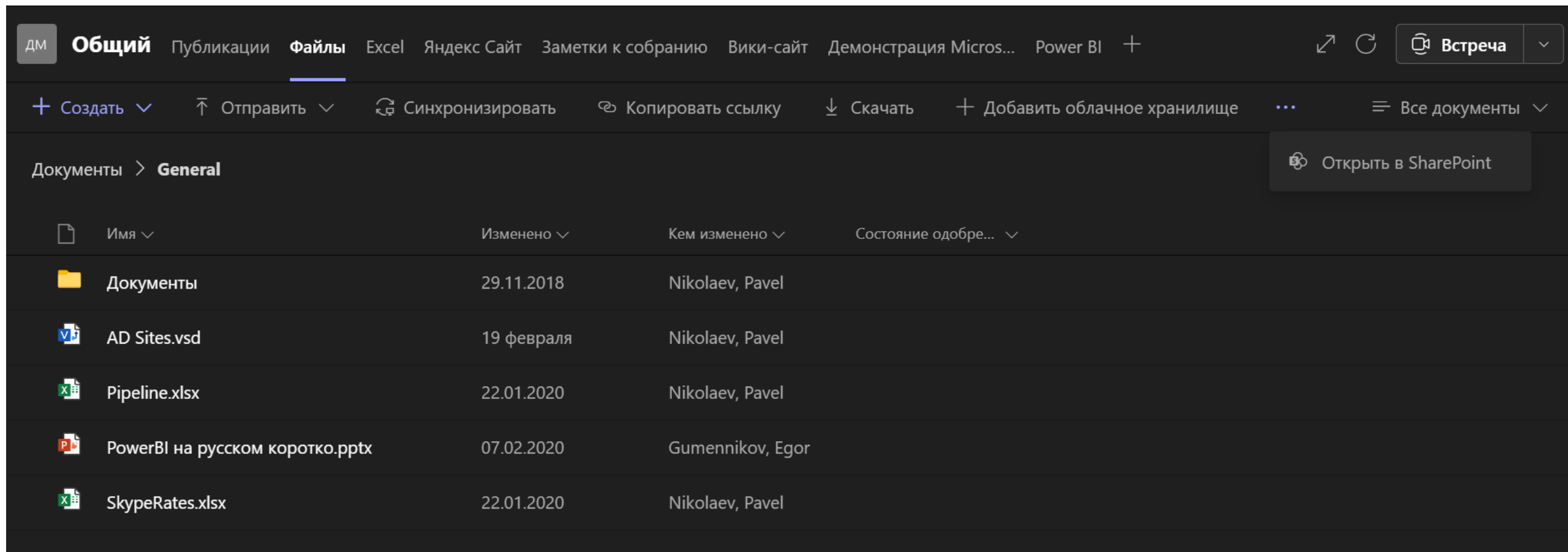
Облачные хранилища

Dropbox, Box, Citrix ShareFile, Google Drive



Teams + SharePoint Online + OneDrive для бизнеса

Синхронизация файлов и доступность оффлайн в проводнике



The screenshot shows the Microsoft OneDrive web interface. At the top, there is a navigation bar with tabs for 'Общий' (General), 'Публикации' (Public), 'Файлы' (Files), 'Excel', 'Яндекс Сайт', 'Заметки к собранию' (Meeting notes), 'Вики-сайт' (Wiki site), 'Демонстрация Micros...' (Microsoft demo), and 'Power BI'. Below this is a toolbar with actions like '+ Создать' (Create), 'Отправить' (Share), 'Синхронизировать' (Sync), 'Копировать ссылку' (Copy link), 'Скачать' (Download), and 'Добавить облачное хранилище' (Add cloud storage). The main area shows a folder named 'General' containing a list of files and folders. A 'Открыть в SharePoint' (Open in SharePoint) button is visible on the right.

Имя	Изменено	Кем изменено	Состояние одобре...
Документы	29.11.2018	Nikolaev, Pavel	
AD Sites.vsd	19 февраля	Nikolaev, Pavel	
Pipeline.xlsx	22.01.2020	Nikolaev, Pavel	
PowerBI на русском коротко.pptx	07.02.2020	Gumennikov, Egor	
SkypeRates.xlsx	22.01.2020	Nikolaev, Pavel	

We know we can

softline®

Teams + SharePoint Online + OneDrive для бизнеса

Синхронизация файлов и доступность оффлайн в проводнике

SharePoint

ДМ Демонстрация Microsoft Teams и Planner Public group

Home Conversations Documents Shared with us Notebook Pages Site contents Recycle bin Edit

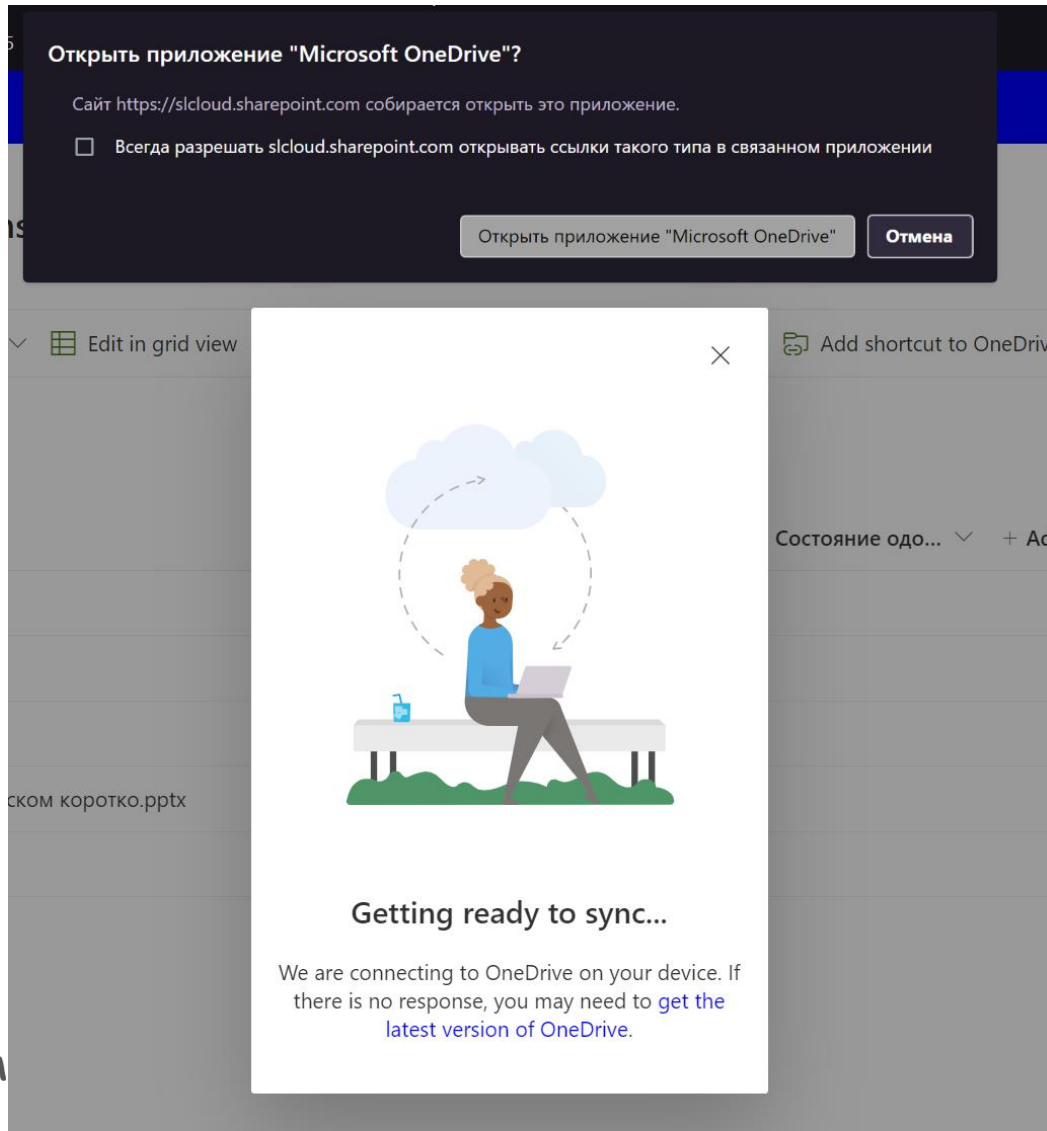
+ New Upload Edit in grid view Share Copy link Sync Download Add shortcut to OneDrive Export to Excel

Documents > General

Name	Modified	Modified By	Состояние одо...	+ Add column
Документы	November 29, 2018	Nikolaev, Pavel		
AD Sites.vsd	February 19	Nikolaev, Pavel		
Pipeline.xlsx	January 22, 2020	Nikolaev, Pavel		
PowerBI на русском коротко.pptx	February 7, 2020	Gumennikov, Egor		
SkypeRates.xlsx	January 22, 2020	Nikolaev, Pavel		

Teams + SharePoint Online + OneDrive для бизнеса

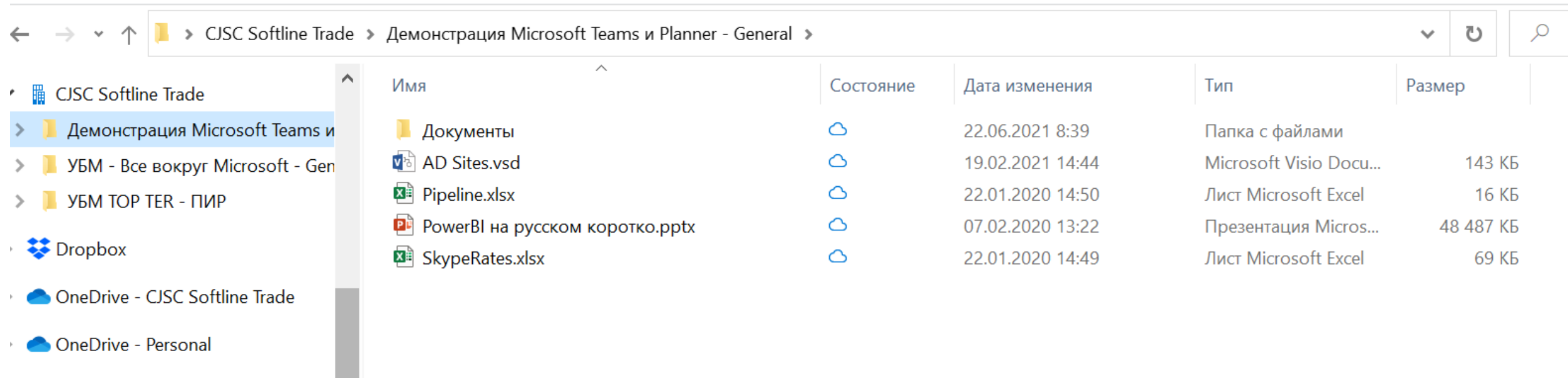
Синхронизация файлов и доступность оффлайн в проводнике



We know we can

Teams + SharePoint Online + OneDrive для бизнеса

Синхронизация файлов и доступность оффлайн в проводнике



The screenshot shows a Windows File Explorer window with the address bar set to "CJSC Softline Trade > Демонстрация Microsoft Teams и Planner - General". The left sidebar shows a tree view with folders like "CJSC Softline Trade", "Демонстрация Microsoft Teams и...", "УБМ - Все вокруг Microsoft - Gen...", "УБМ TOP TER - ПИР", "Dropbox", "OneDrive - CJSC Softline Trade", and "OneDrive - Personal". The main pane displays a table of files and folders with columns for Name, Status, Date modified, Type, and Size.

Имя	Состояние	Дата изменения	Тип	Размер
Документы		22.06.2021 8:39	Папка с файлами	
AD Sites.vsd		19.02.2021 14:44	Microsoft Visio Docu...	143 КБ
Pipeline.xlsx		22.01.2020 14:50	Лист Microsoft Excel	16 КБ
PowerBI на русском коротко.pptx		07.02.2020 13:22	Презентация Micros...	48 487 КБ
SkypeRates.xlsx		22.01.2020 14:49	Лист Microsoft Excel	69 КБ

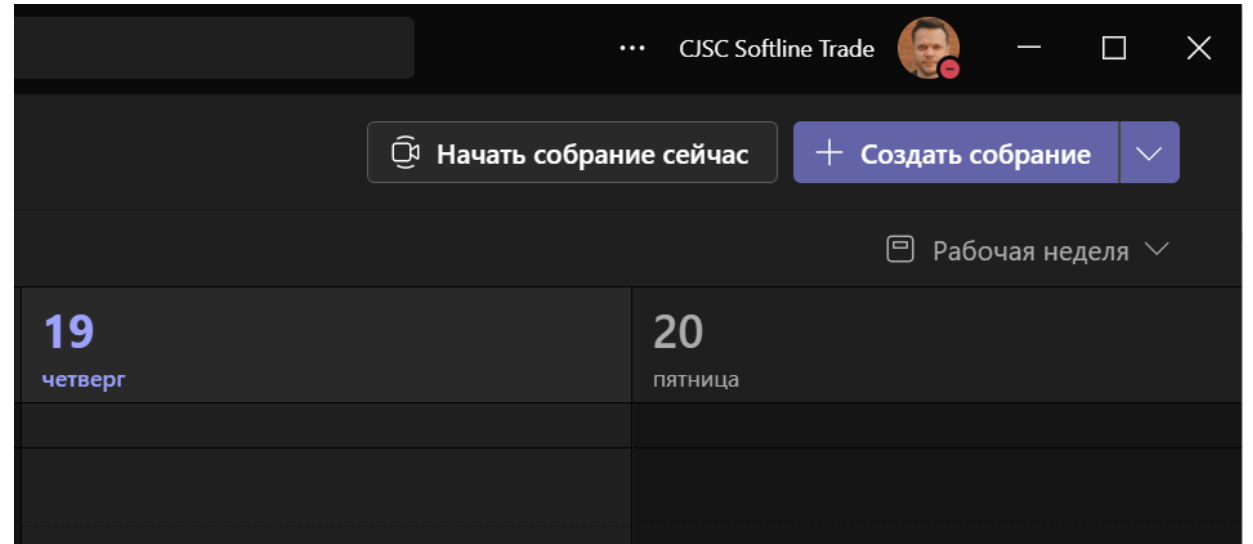
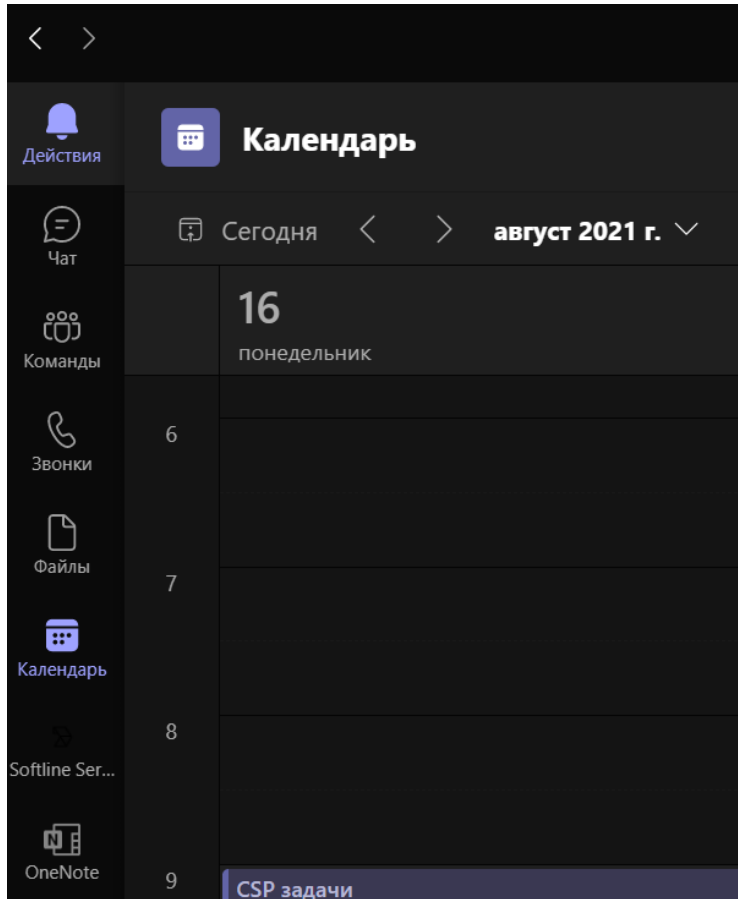
РОЛИ ПОЛЬЗОВАТЕЛЕЙ TEAMS

Возможность	Владелец	Участник	Гость
Создание команд	✓	✓	
Создание каналов	✓	✓	✓
Участие в чатах	✓	✓	✓
Участие в беседах в каналах	✓	✓	✓
Общий доступ к файлам каналов	✓	✓	✓
Обмен файлами в чатах	✓	✓	
Добавление приложений (вкладки, боты или соединители)	✓	✓	
Удаление или редактирование сообщений	✓	✓	✓
Поиск и присоединение к публичным командам	✓	✓	
Просмотр организационной структуры	✓	✓	
Добавление или удаление участников и гостей	✓		
Изменение или удаление команд	✓		
Настройка разрешений команд для каналов, вкладок и соединителей	✓		
Добавление гостей в команды	✓		
Архивация и восстановление команд	✓		



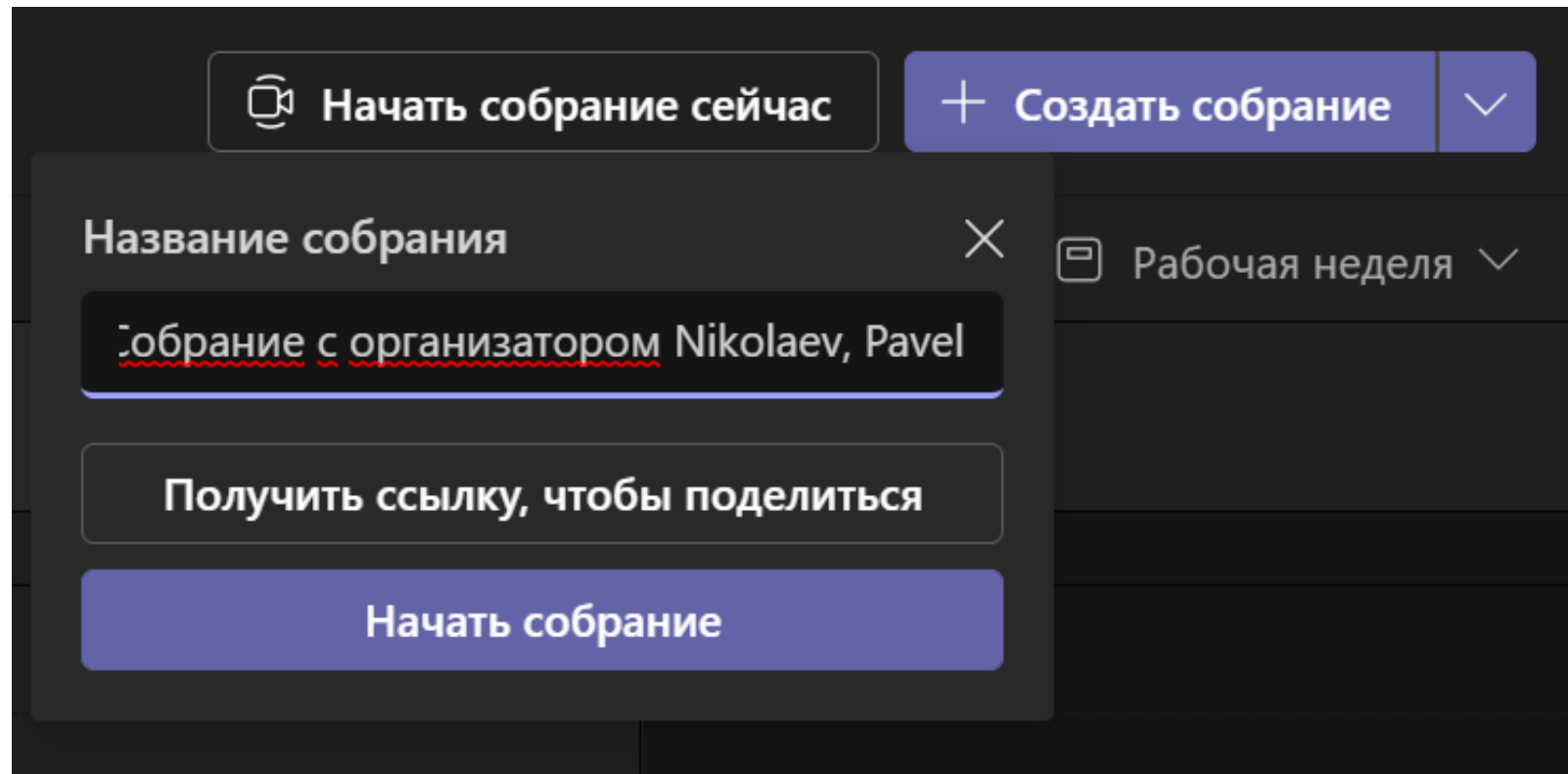
Собрания в Microsoft Teams

Планирование собраний в Teams



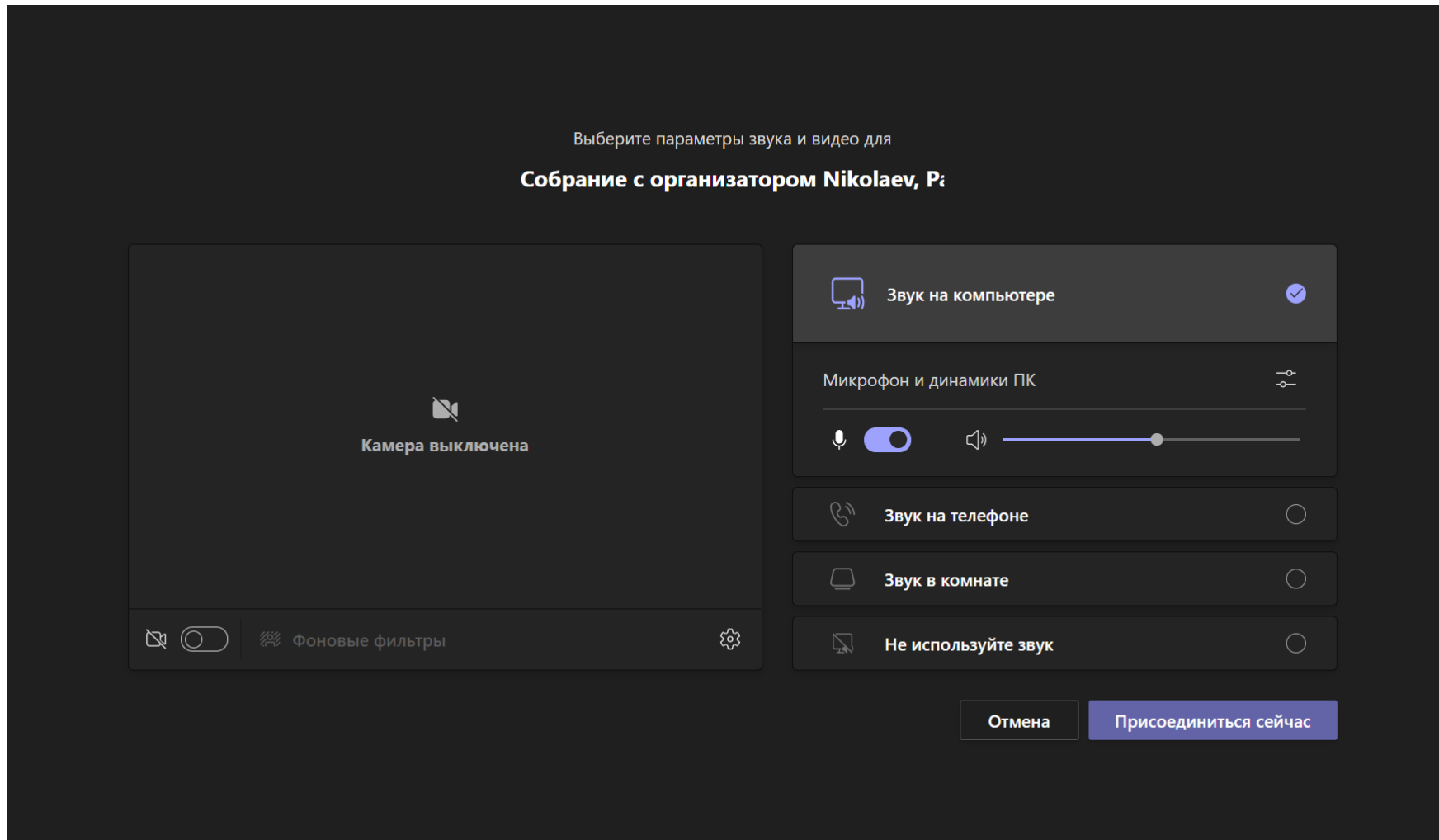
We know we can

Meet Now



We know we can

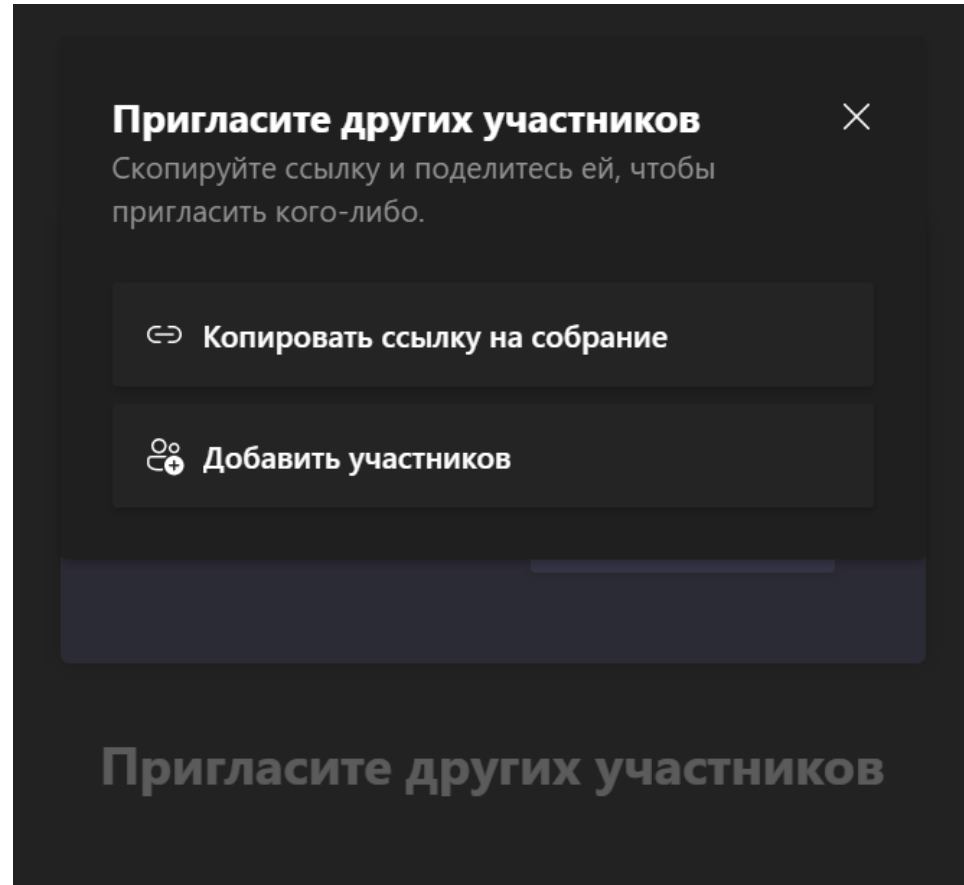
Параметры собрания



We know we can

softline®

Параметры собрания



Демонстрация содержимого во время собрания

Собрание с организатором Nikolaev, Pavel

37:11

Выйти

Демонстрация содержимого

Добавить звук компьютера

Режим докладчика

Экран

Окно (8)

Доска (Майкрософт)

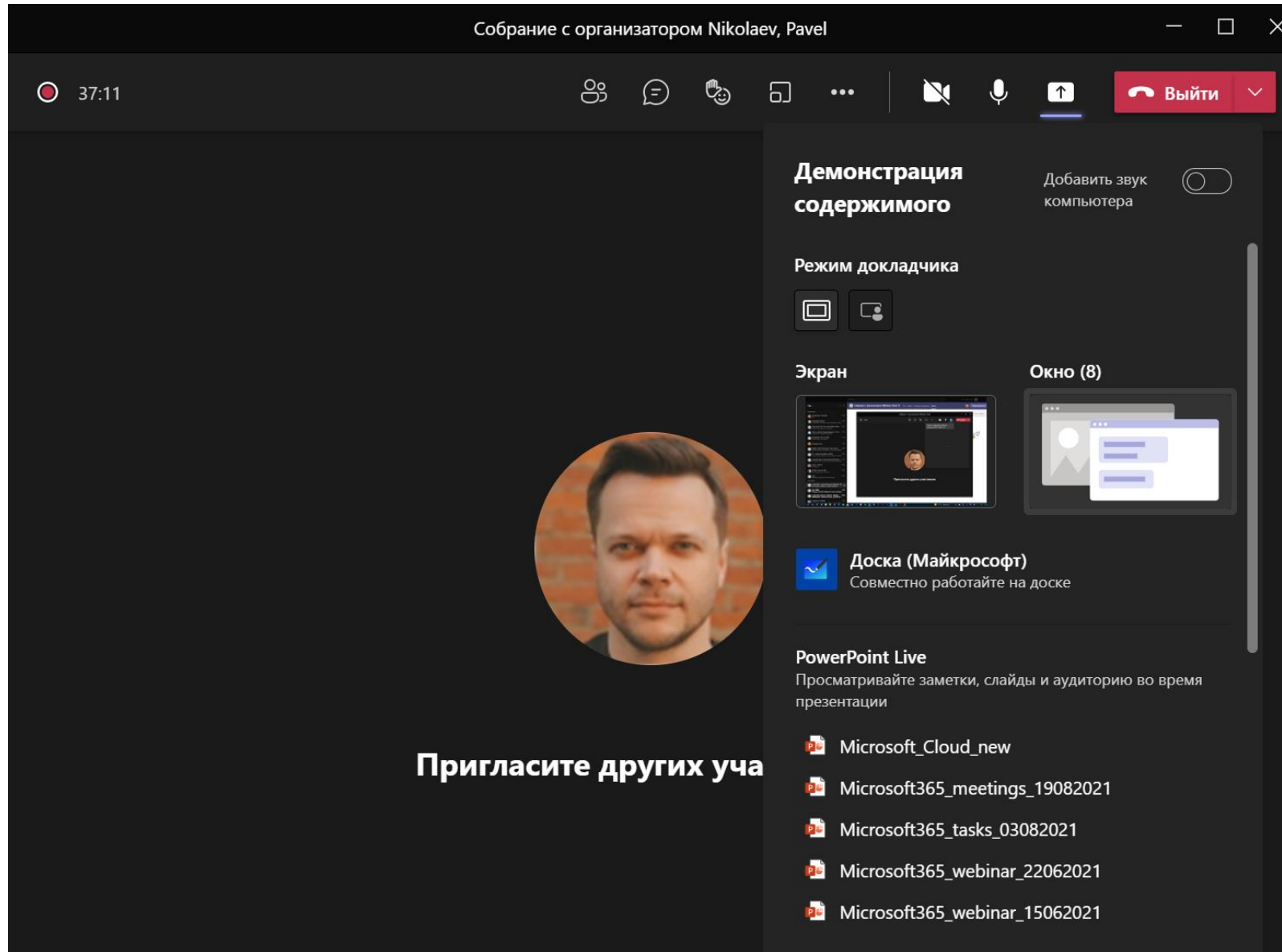
Совместно работайте на доске

PowerPoint Live

Просматривайте заметки, слайды и аудиторию во время презентации

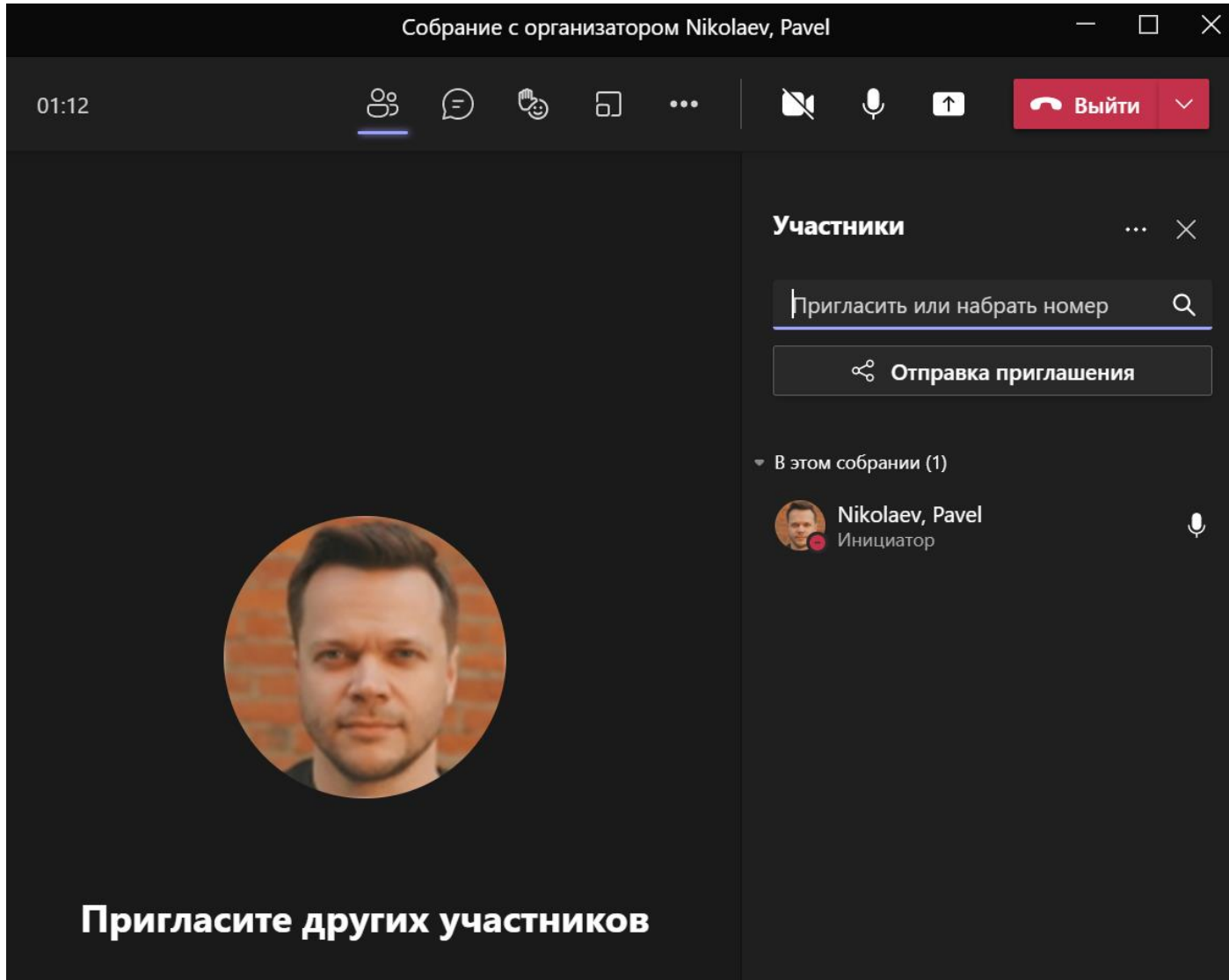
- Microsoft_Cloud_new
- Microsoft365_meetings_19082021
- Microsoft365_tasks_03082021
- Microsoft365_webinar_22062021
- Microsoft365_webinar_15062021

Пригласите других уча



We know we can

Во время собрания



Собрание с организатором Nikolaev, Pavel

01:12

Участники

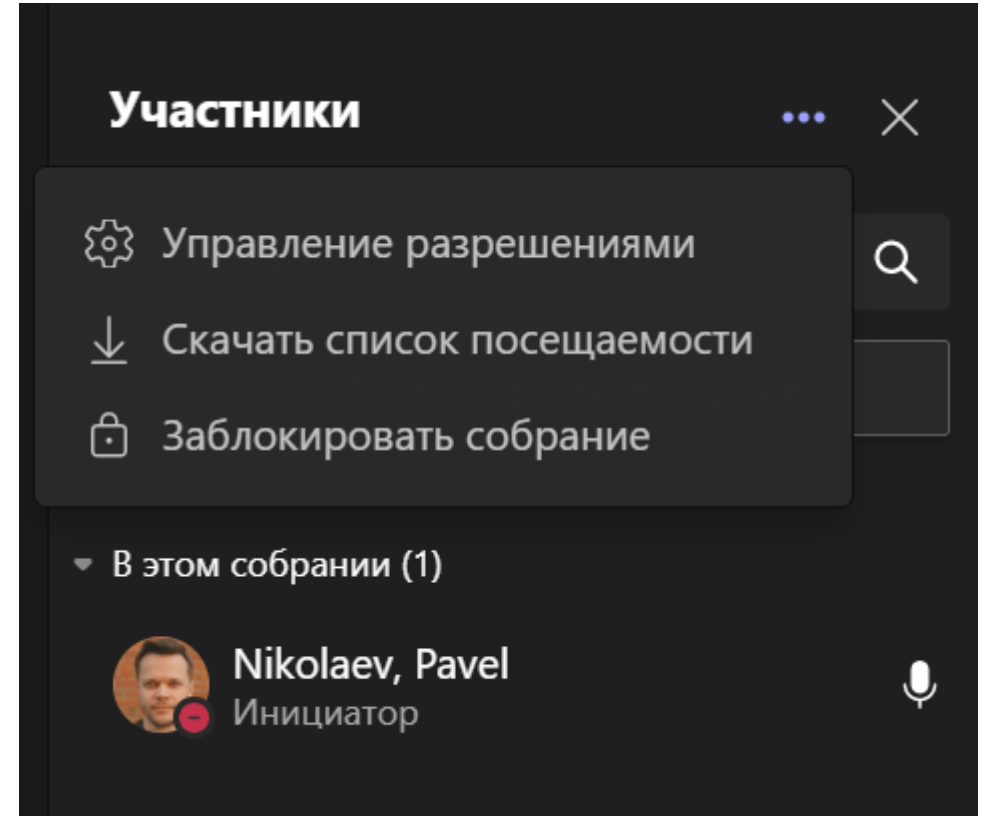
Пригласить или набрать номер

Отправка приглашения

В этом собрании (1)

Nikolaev, Pavel
Инициатор

Пригласите других участников



Участники

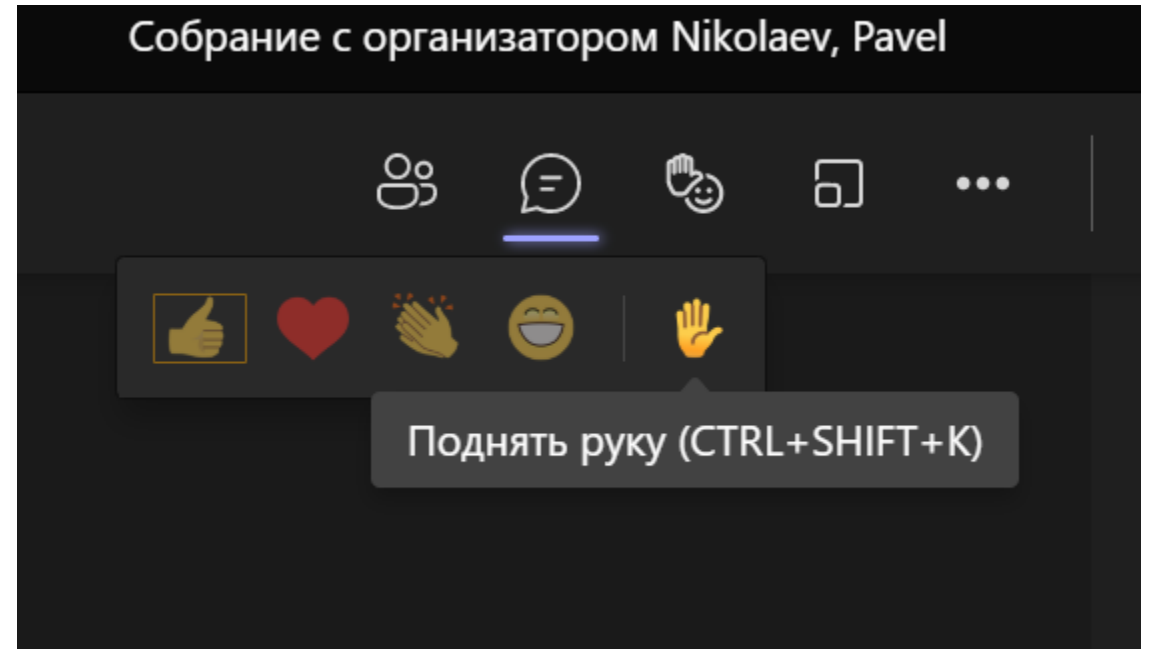
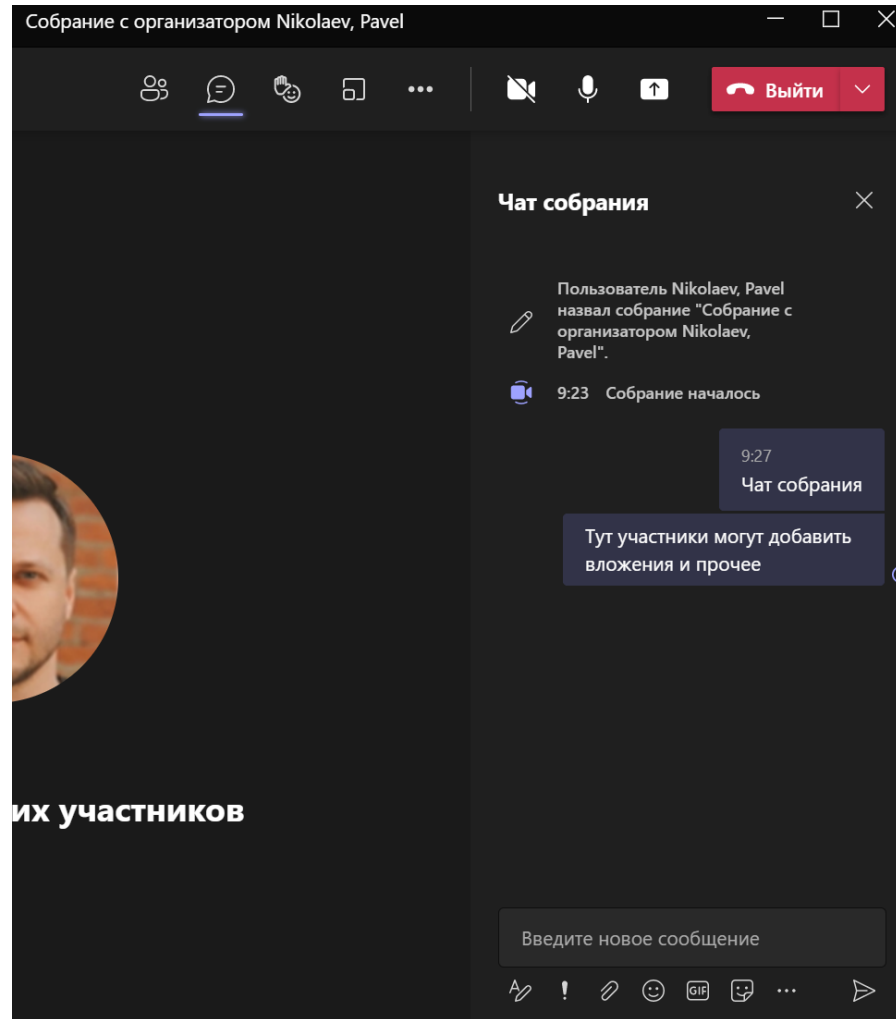
- Управление разрешениями
- Скачать список посещаемости
- Заблокировать собрание

В этом собрании (1)

Nikolaev, Pavel
Инициатор

We know we can

Чат и реакции во время собрания



We know we can

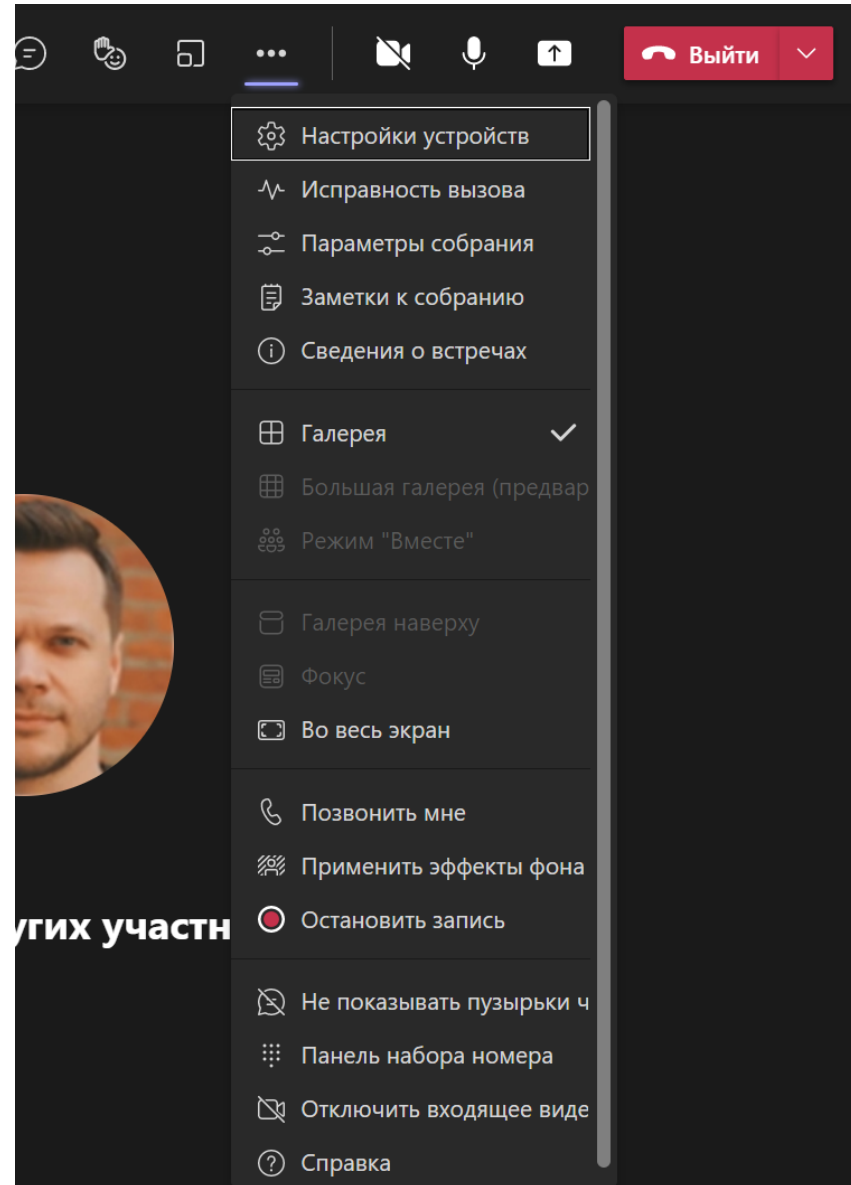
Переговорные комнаты

The image shows a dark-themed user interface for creating meeting rooms. On the left, a modal window titled "Создание переговорных комнат" (Creating meeting rooms) is displayed. It has two sections: "Комнаты" (Rooms) with a dropdown menu for the number of rooms (options 1-11, with 2 selected) and "Участники" (Participants) with two radio button options: "Автоматически" (Automatically) and "Вручную" (Manually). At the bottom of the modal are "Отмена" (Cancel) and "Создать комнаты" (Create rooms) buttons. On the right, the "Настройки" (Settings) panel is visible, featuring two toggle switches: "Автоматически перемещать участников в переговорные комнаты" (Automatically move participants to meeting rooms) and "Участники могут вернуться к основному собранию" (Participants can return to the main meeting). Below these is a section for "Задать ограничение времени" (Set time limit) with two dropdown menus for hours (set to 1) and minutes (set to 0). The top of the interface shows a navigation bar with icons for participants, chat, mute, video, and a red "Выйти" (Leave) button.

We know we can

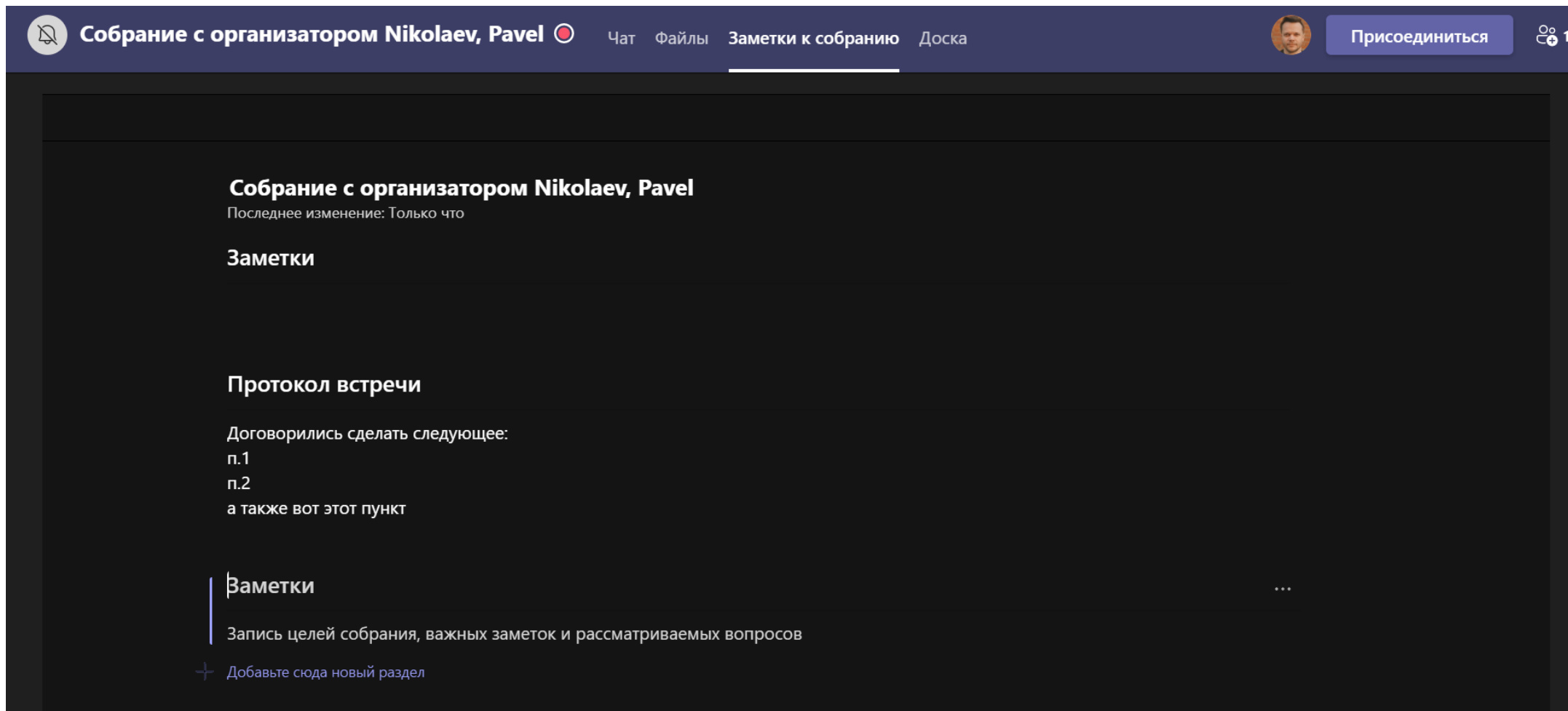
softline®

Во время собрания



We know we can

Заметки к собранию



The screenshot shows a meeting interface with a dark blue header. The header contains a notification bell icon, the meeting title "Собрание с организатором Nikolaev, Pavel", and navigation tabs for "Чат", "Файлы", "Заметки к собранию" (which is underlined), and "Доска". On the right side of the header, there is a profile picture of a man, a "Присоединиться" button, and a "1" icon.

The main content area is dark grey and contains the following sections:

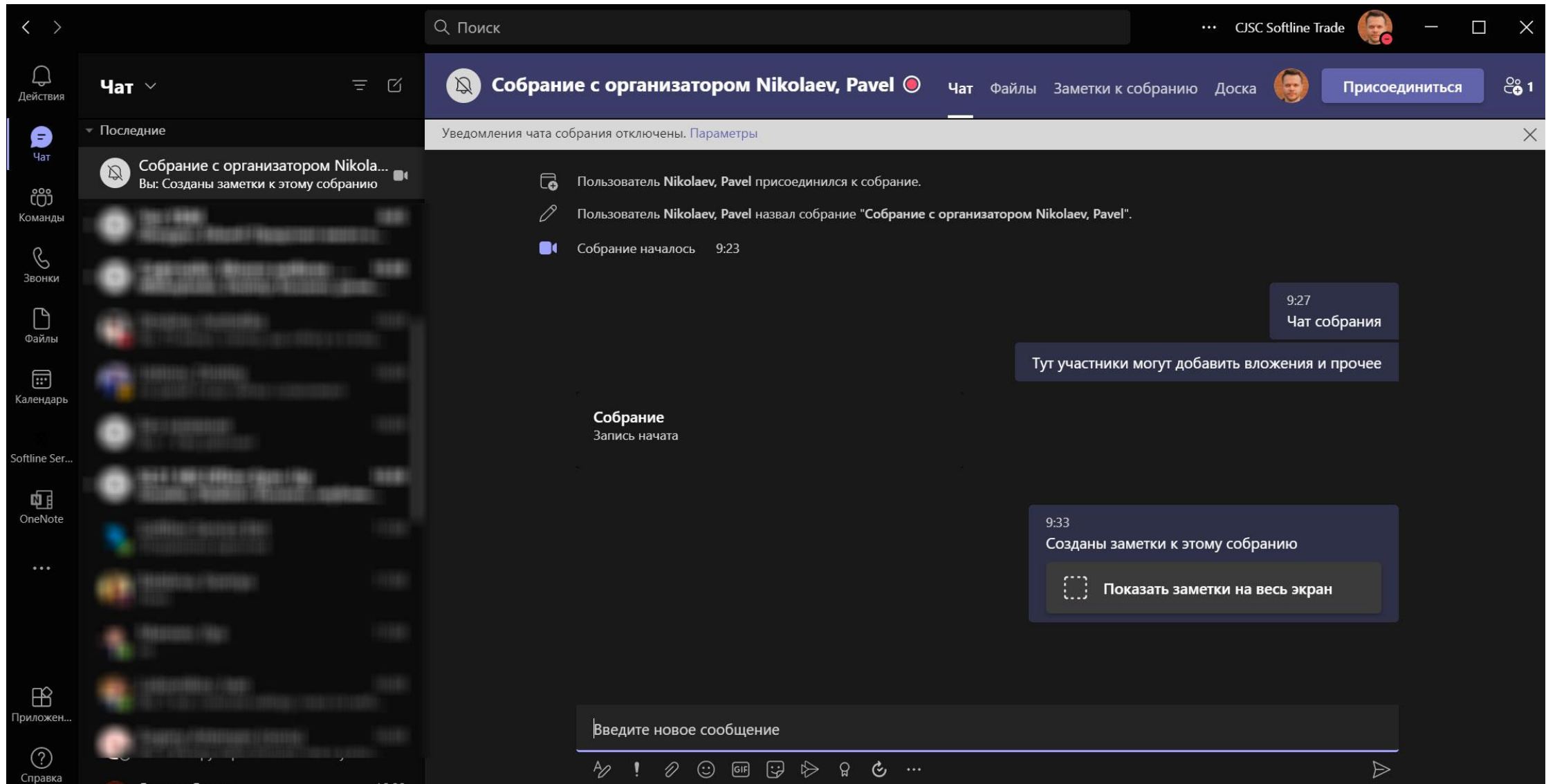
- Собрание с организатором Nikolaev, Pavel**
Последнее изменение: Только что
- Заметки**
- Протокол встречи**
Договорились сделать следующее:
п.1
п.2
а также вот этот пункт
- Заметки**
Запись целей собрания, важных заметок и рассматриваемых вопросов
+ Добавьте сюда новый раздел

There are three dots (...) to the right of the "Заметки" section in the main content area.

We know we can

softline®

Собрание в списке чатов



We know we can

Доска Whiteboard во время собрания

Поиск

Собрание с организатором Nikolaev, Pavel

Чат Файлы Заметки к собранию Доска

Присоединиться 1

Открыть в приложении

Введите текст здесь... Добавить заметку

заметка текстом

Привет участникам вебинара 19.08.21

😊

We know we can

Доска Whiteboard в Windows Store

Microsoft Store

← Домашняя страница Игры Развлечения Производительность Акции

Поиск

Этот продукт установлен.

Запустить

Microsoft Whiteboard

Microsoft Corporation • Производительность

★★★★★ 52 Поделиться

Познакомьтесь с цифровым холстом свободного формата, где люди могут собираться вместе, чтобы обсуждать идеи и создавать содержимое.

Больше

12+ 12+ Взаимодействие между пользователями

Список желаний

Обзор Требования к системе Отзывы Связанные продукты

Поддерживаемые устройства:

Компьютер Surface Hub

We know we can

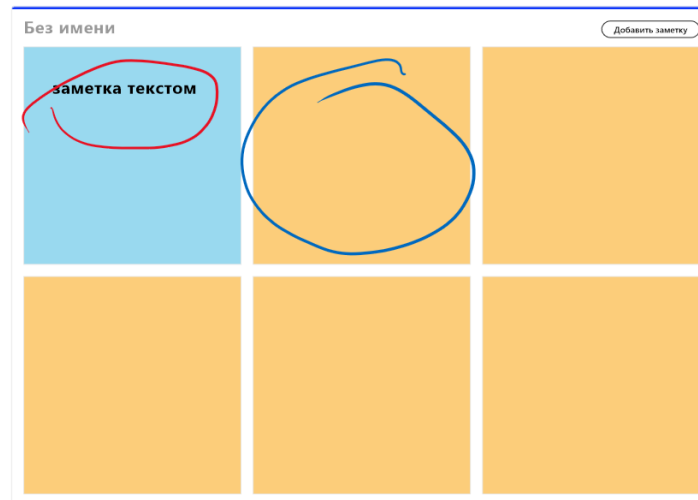
softline®

Доска Whiteboard в отдельном приложении

Microsoft Whiteboard



Просмотреть состав



Привет
Участникам
вебинара 19.08.21



We know we can

Параметры Whiteboard в приложении

ИВЕТ
Стинкам
Шкара 19.0



Параметры

- Активное перо
- Преобразовать в фигуру
- Преобразовать в таблицу
- Привязка объектов

- Экспортировать
- Опубликовать на Teams
- Отправить сводку по электронной почте

- Формат фона
- Расположение панели инструментов
- Очистить холст
- Проверка читаемости

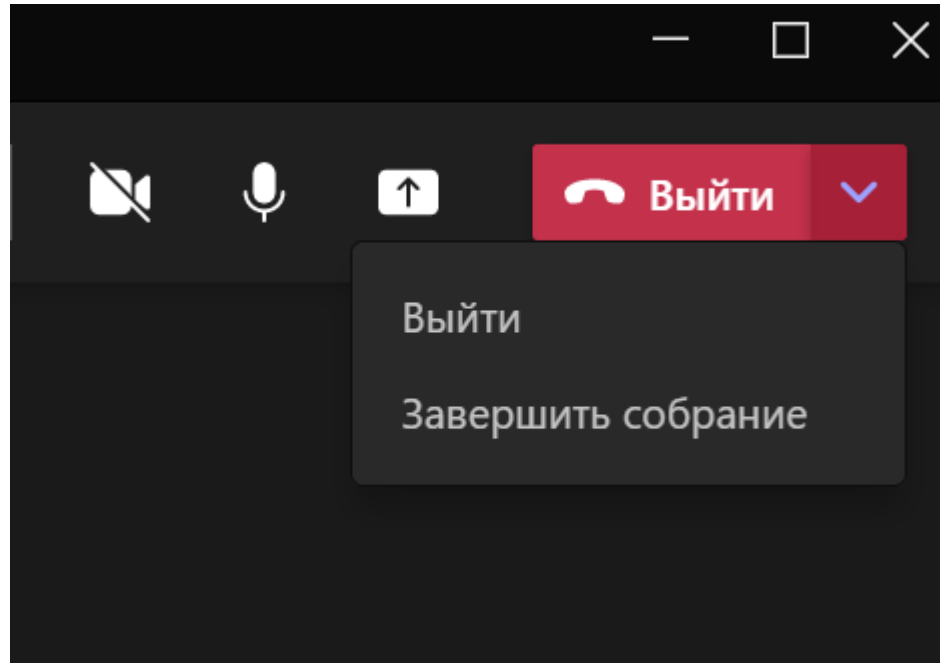
- [Отправить отзыв](#)
- [Справка](#)
- Конфиденциальность и безопасность
- О программе

← Мои группы

- 3-Year MS - Azure Growth Acceleration
- Att! Online service cancellation in EPT
- Azure Team Russia
- CloudMaster (foreign markets - Maestro)
- Cube analysis
- External Microsoft and Softline Collaboration
- LSP deals forecast
- Microsoft 365
- Microsoft Inspire 2021
- Microsoft Marketing
- Modern Workplace GDC
- MS Cosell opps
- NW EPG MS3Y
- NW SMB MS3Y
- SL Bot CBT

We know we can

Завершение собрания



We know we can

Материалы после собрания

The screenshot displays the Microsoft Teams interface during a meeting. The top navigation bar includes a search bar, the user's name 'CISC Softline Trade', and window controls. The meeting title is 'Собрание с организатором Nikolaev, Pavel'. A 'Присоединиться' (Join) button is visible in the top right.

A notification banner at the top states: 'Уведомления чата собрания отключены. Параметры' (Meeting chat notifications are turned off. Settings).

The chat history shows the following events:

- 9:27: Пользователь Nikolaev, Pavel присоединился к собранию. (User Nikolaev, Pavel joined the meeting.)
- 9:27: Пользователь Nikolaev, Pavel назвал собрание "Собрание с организатором Nikolaev, Pavel". (User Nikolaev, Pavel named the meeting "Meeting with organizer Nikolaev, Pavel".)
- 9:23: Собрание началось (Meeting started)

At 9:27, a 'Чат собрания' (Meeting chat) window is open, containing the text: 'Тут участники могут добавить вложения и прочее' (Here participants can add attachments and other things).

At 9:33, a notification states: 'Созданы заметки к этому собранию' (Notes created for this meeting). Below it is a button: 'Показать заметки на весь экран' (Show notes on full screen).

The meeting summary section indicates: 'Собрание завершено 41 мин 5 с 10:02' (Meeting ended 41 min 5 s 10:02). It contains two cards:

- Собрание**: Запись начата (Meeting): Recording started.
- Собрание**: Запись остановлена. Идет ее сохранение в OneDrive... (Meeting): Recording stopped. Saving to OneDrive...

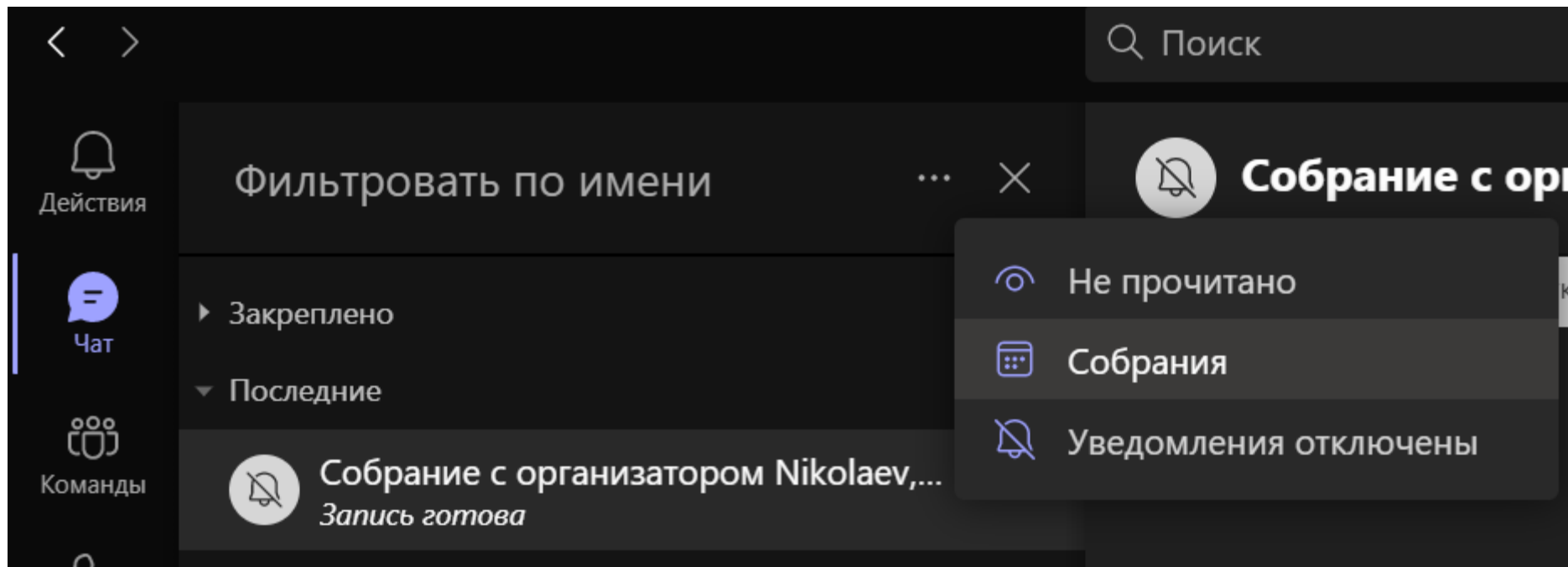
Below the summary is a card for the meeting recording: 'Собрание с организатором Nikolaev, Pavel' (Meeting with organizer Nikolaev, Pavel), 'Кем записано: Nikolaev, Pavel' (Recorded by: Nikolaev, Pavel), and a duration of '30 мин 24 с' (30 min 24 s).

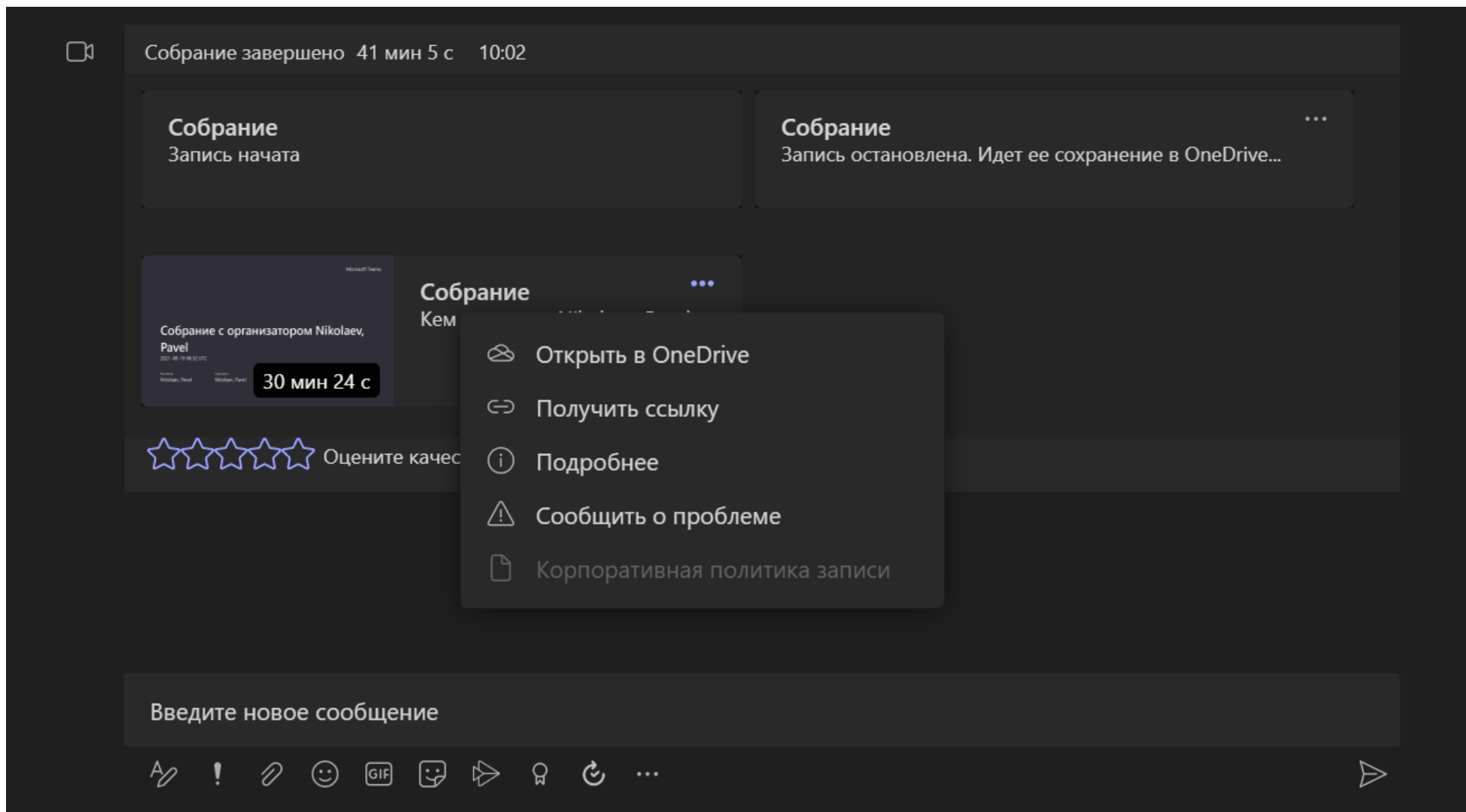
At the bottom of the summary is a rating section: '☆☆☆☆☆ Оцените качество звонка' (Rate the call quality).

The bottom of the chat window features a text input field: 'Введите новое сообщение' (Enter new message) and a toolbar with icons for attachments, emojis, and other chat functions.

We know we can

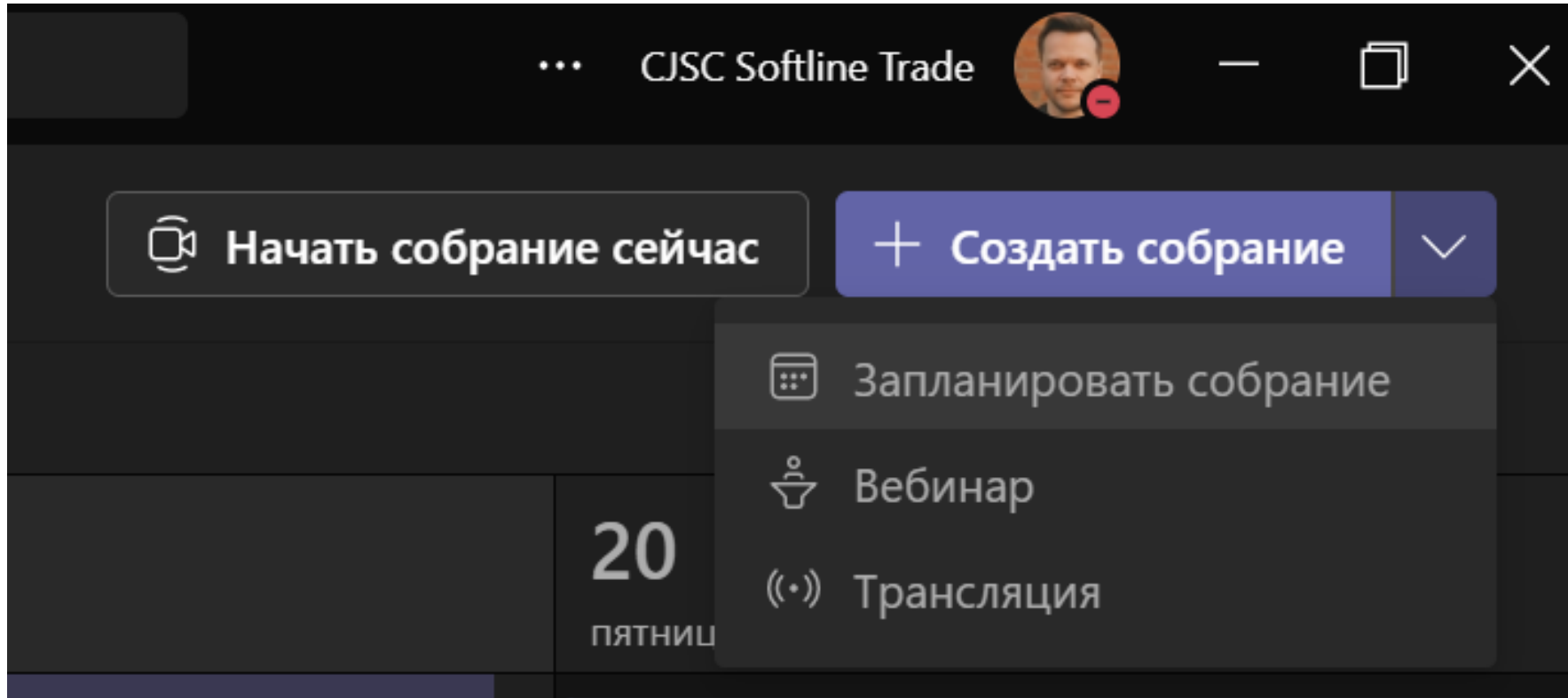
Материалы после собрания





We know we can

Планирование собраний в Teams



We know we can

Планирование собраний в Teams

Поиск

Действия

Чат

Команды

Звонки

Файлы

Календарь

Softline Ser...

OneNote

Tasks на ба...

Новое собрание Описание Помощник по планированию

Часовой пояс: (UTC+03:00) Москва, Санкт-Петербург ▾ Параметры ответа ▾ Регистрация требуется для: Нет ▾

Онлайн встреча

Izotov, Andrey Занят × + Необязательные

19.08.2021 10:30 → 19.08.2021 11:00 30 мин Весь день

Рекомендации: 15:00–15:30 15:30–16:00 16:00–16:30

Не повторяется ▾

Добавьте канал

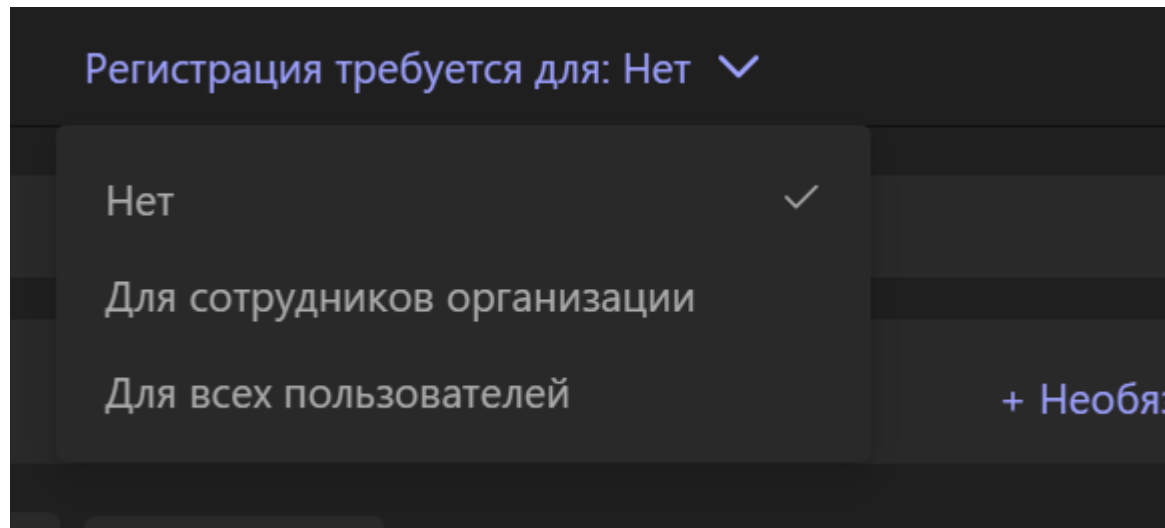
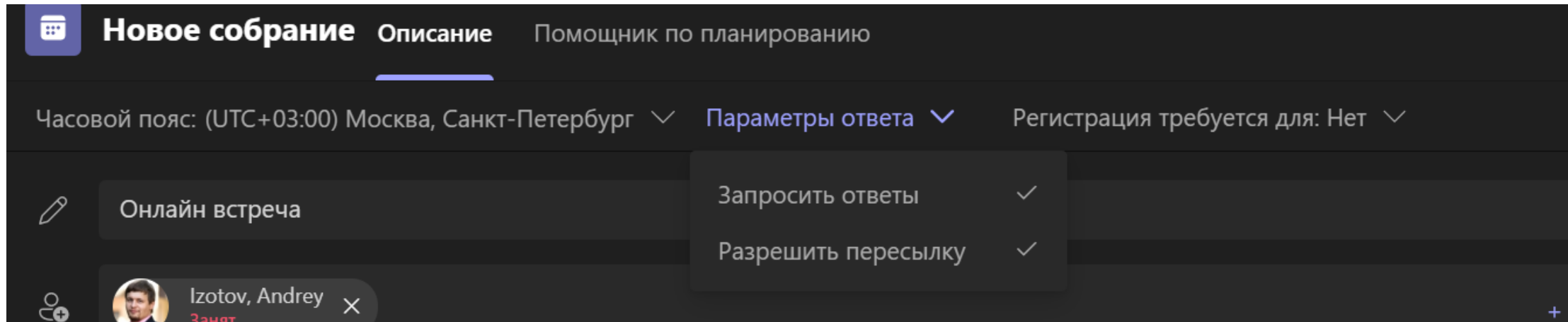
Добавьте расположение

B *I* U ~~S~~ | **A** AA Абзац ▾ | | Введите сведения о новом собрании

We know we can

softline®

Планирование собраний в Teams



Планирование вебинаров в Teams

Создать вебинар Описание Помощник по планированию

Часовой пояс: (UTC+03:00) Москва, Санкт-Петербург ▾ Параметры ответа ▾ Регистрация требуется для: Для всех пользователей ▾

Хотите, чтобы участники зарегистрировались на этот вебинар?
Отправьте ссылку на регистрационную форму. Вы можете предварительно настроить ее в [Просмотреть регистрационную форму](#)

Нет
Для сотрудников организации
Для всех пользователей ✓

Добавьте название

Добавить обязательных выступающих + Необязательные выступающие

19.08.2021 10:30 ▾ → 19.08.2021 11:00 ▾ 30 мин Весь день

Добавьте расположение

B *I* U ~~S~~ | ▾ Абзац ▾


Введите сведения о новом собрании

We know we can

softline[®]

Планирование трансляций в Teams

Новая трансляция



Вы настраиваете трансляцию

Чтобы пригласить участников, скопируйте ссылку после того, как запланируете трансляцию, и опубликуйте ее или отправьте в приглашении в календаре. [Подробнее](#)

Название *

Местоположение

Начало: 19 авг. 2021 г. 10:30

Окончание: 19 авг. 2021 г. 11:00

Часовой пояс: (UTC+03:00) Московское время

Описание: Предоставить сведения о трансляции

Приглашение в группу участников мероприятия: Пригласите выступающих

Допустить внешних выступающих

Инициатор: Nikolaev, Pavel (Организатор)

Заккрыть Далее

Новая трансляция

Разрешения трансляции

Участники и группы
Трансляцию смогут смотреть только определенные пользователи и группы.

Вся организация
Смотреть трансляцию могут все пользователи организации. (Требуется вход)

Общедоступная
Трансляция будет открыта всем. Используйте этот вариант, когда большинство участников не из вашей организации. (Вход не требуется)

Как вы собираетесь организовать трансляцию?

Teams

Вы планируете использовать Teams для предоставления общего доступа к веб-камерам и экранам выступающих.

Запись доступна для организаторов и выступающих

Запись доступна для участников


Заккрыть Назад Запланировать

We know we can

softline®

Планирование трансляций в Teams

Проведение онлайн встреч Microsoft 365



Приглашение участников

Чтобы пригласить участников, скопируйте ссылку и поделитесь ей или отправьте ее в приглашении в календаре.

[↔ Ссылка для участников](#) [? Подробнее](#)

26 августа 2021 г.
11:00 — 12:30 (1 час 30 минут)
Собрание Microsoft Teams


[Присоединиться](#) [Чат](#)

Вы приняли это собрание.


Принять [? Под вопросом](#) Отклонить


Ресурсы трансляции [Обновить](#)

Инициатор

 Sushkova, Tatyana
Организатор, Инициатор

Группа участников мероприятия

 Nikolaev, Pavel
Выступающий, Принято

 Batalova, Kseniya
Выступающий, Неизвестно

[Закреть](#)

We know we can

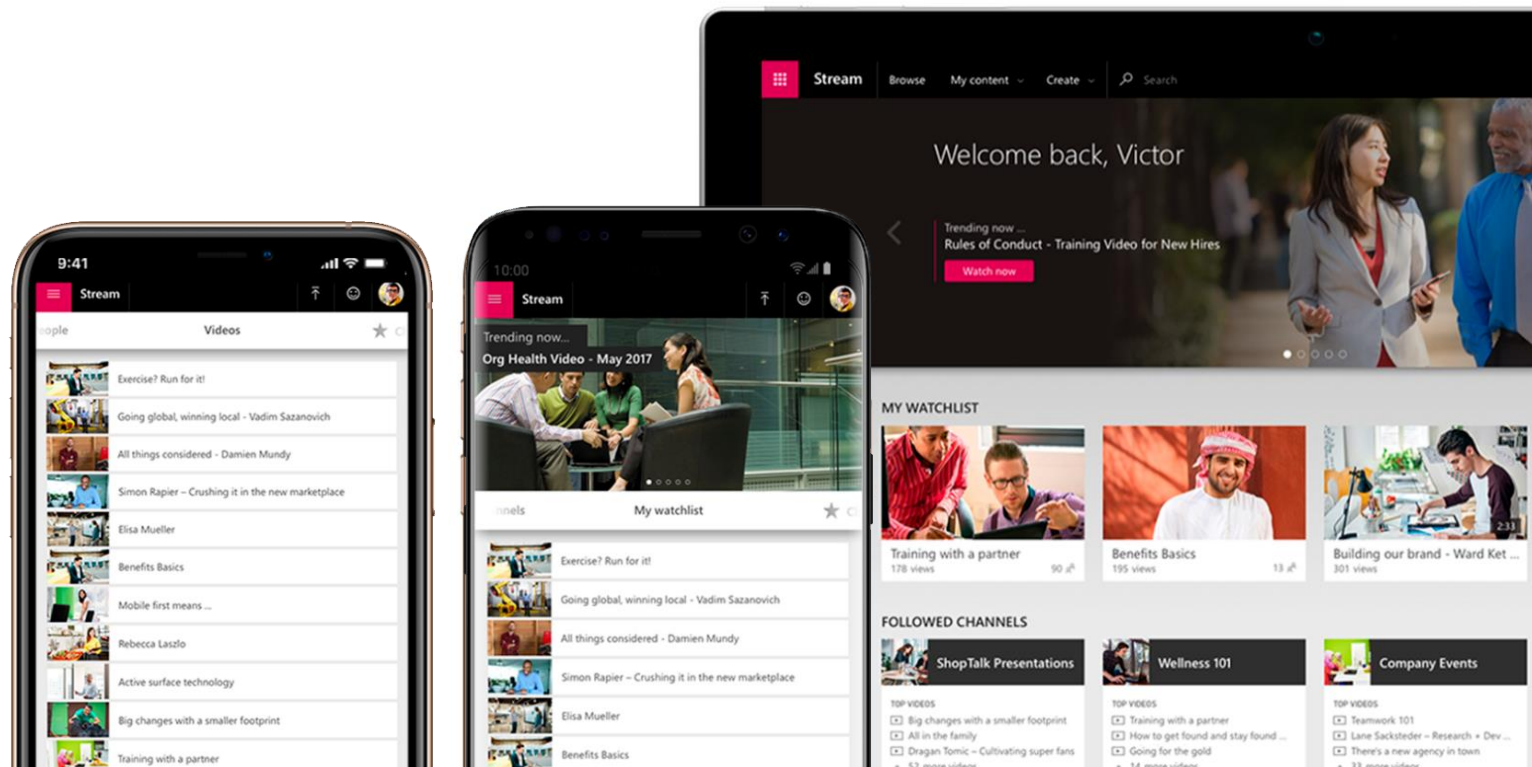
Корпоративный видеохостинг



Microsoft Stream

Приватный корпоративный «Ютьюб» со сквозной интеграцией в экосистеме Microsoft365. Отлично подойдёт для хранения записи собраний

<https://web.microsoftstream.com/>



We know we can

softline®

Корпоративная платформа для тестирования и опросов



Office Forms

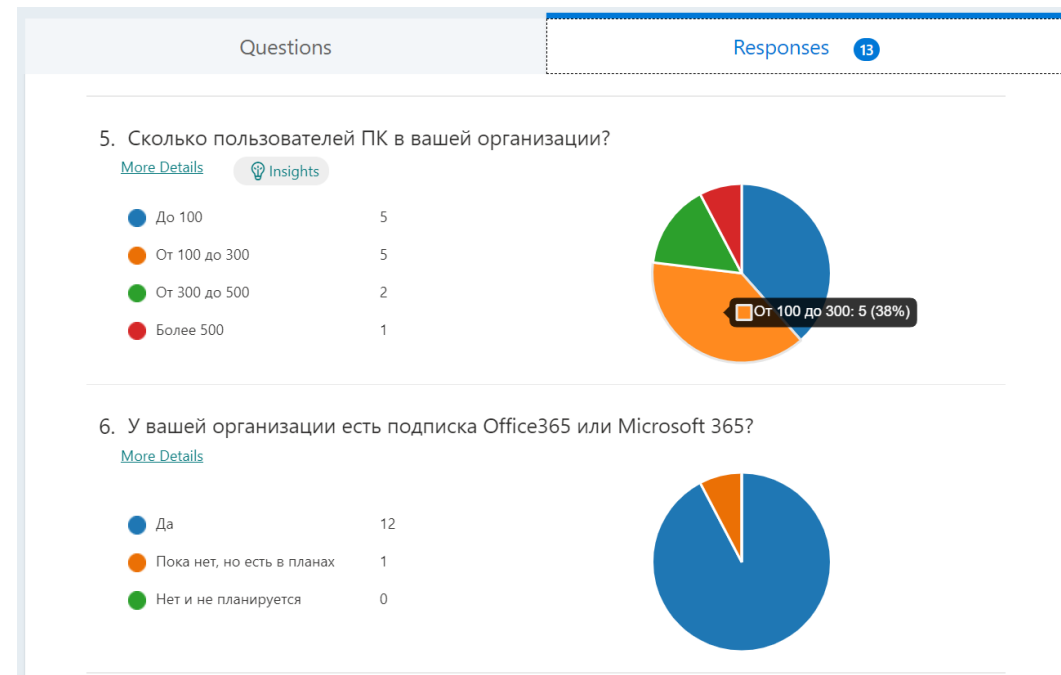
Опросы, тесты, голосования, квизы внутри компании и за её пределами.

Questions | Responses **13**

Компания Softline благодарит вас за участие в сегодняшнем вебинаре

1. Название вашей организации *

2. Как вас зовут? (Фамилия, имя) *



Семейство планов Microsoft 365

Что включено	Business (до 300 польз.)	Enterprise
OfficeApps + OneDrive для Бизнеса	Microsoft 365 Apps for Business	Microsoft 365 Apps for Enterprise
Онлайн сервисы (Почта, Teams, портал и пр.)	Microsoft 365 Бизнес Базовый	Office 365 E1
Онлайн сервисы + OfficeApps	Microsoft 365 Бизнес Стандарт	Office 365 E3
Онлайн сервисы + OfficeApps + Win Upgrade + EMS	Microsoft 365 Бизнес Премиум*	Microsoft 365 E3/E5



* - EMS E3

Мы поможем вам внедрить Microsoft365

<http://mw.softline.ru>





Enterprise Mobility Assessment

Закажите оценку мобильности организации за **₽25.715**

[Узнать подробнее](#)



Exchange Migration

Мигрируйте почтовые ящики из локального почтового сервера в облачный почтовый сервис Exchange Online от **₽180.000**

[Узнать подробнее](#)



Local Infrastructure Integration

Закажите настройку интеграции локальной инфраструктуры с облачной с помощью Azure AD Connect за **₽39.600**

[Узнать подробнее](#)



Microsoft 365 Rapid Deployment

Внедрите приложения Microsoft 365 в организации с локальной авторизацией с помощью Azure AD Connect за **₽162.000**

[Узнать подробнее](#)



Microsoft Teams Roll-Out

Настроим Microsoft Teams под ключ для продуктивной работы вашей команды за **₽180.000**

[Узнать подробнее](#)



Secure Mobility Management

Обеспечим безопасное управление мобильными устройствами организации за **₽650.000**

[Узнать подробнее](#)



Smart Remote Access

Организуем безопасный удаленный доступ за **₽159.900**

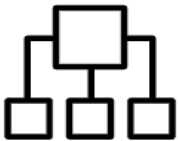
[Узнать подробнее](#)



Cloud Initial Implementation

Сделаем первоначальную настройку приложений Microsoft 365 за **₽23.760**

[Узнать подробнее](#)



Upgrade Active Directory

Обновим Active Directory на 2 контроллерах домена за **₽230.000**

[Узнать подробнее](#)

Как купить?

Канал лицензирования CSP

Основные преимущества канала CSP

CSP (Cloud Solutions Provider Program) – это программа лицензирования Microsoft

- Цены ниже по большинству продуктов;
- Возможность заказывать:
 - Годовые и ежемесячные подписки на офисные приложения и онлайн-службы;
 - Подписки на серверные программные продукты (на 1 и 3 года);
 - Azure (по факту использования);
 - Бессрочные, выкупные лицензии (Perpetual Software);
- Изменение количества лицензий в любой момент времени при необходимости самостоятельно через личный кабинет Softline Digital Platform <https://softline.market/catalog/>
- Подневной биллинг (для ежемесячных подписок);
- Фиксация цены на 1 год с момента размещения (на ежемесячные и годовые подписки офисных приложений и онлайн-служб);
- Оптимизация затрат на инфраструктуру с использованием Reserved Instances, Software Subscription, Hybrid Benefits, Perpetual Software;
- Нет обязательства стандартизации ПО на весь парк ПК;
- Работа группы аффилированных юридических лиц в одном домене / тенанте;
- Приобретение лицензий для себя и своих аффилированных компаний;
- Всегда самая свежая версия ПО;

Предыдущая страница

We know we can



softline®

Softline Digital Platform

<https://softline.market>

https://softline.market

Цель платформы – автоматизация управления облачными подписками.

В личном кабинете клиент может:

- Управлять подписками на сервисы (активировать/останавливать/изменять количество ресурсов),
- Оформлять подписку на новые сервисы,
- Проводить и контролировать платежи.
- Доступ к тестовым подпискам
- Принять договор оферты/ МСА



Подписки

Биллинг

Пользователи

Помощь

Подписки

Купить подписку

Пополнить баланс

Поиск

Все статусы

Модель оплаты



#8017 Exchange Online (Plan 2) monthly

● АКТИВНАЯ

Модель оплаты: Предоплата

1 168.00 руб.
ежемесячно ⓘ

Следующие списания:

- 1 168.00 руб. (на период действия услуги с 05.01.2020 по 04.02.2020)

Дата истечения 24.05.2020

Автопродление

■ Остановить



#7962 Microsoft Azure

● АКТИВНАЯ

Модель оплаты: Предоплата

■ Остановить

We know we can

softline®

Q & A



GO GLOBAL



GO CLOUD



GO INNOVATIVE

Digital Transformation and Cybersecurity Solution Service Provider